



Қазақстан Республикасы
Стратегиялық жоспарлау және реформалар агенттігі
Ұлттық статистика бюросы

www.stat.gov.kz

Қазақстан туризмі

Туризм Қазақстана

2017-2021



Нұр-Сұлтан 2022

Қазақстан Республикасы Стратегиялық жоспарлау және реформалар агенттігі
Ұлттық статистика бюросы

Қазақстан туризмі Туризм Казахстана

2017-2021

Статистикалық жинақ
Статистический сборник

Нұр-Сұлтан 2022

Қазақстан туризмі / Статистикалық жинақ /
қазақ және орыс тілдерінде / 106 бет

Туризм Казахстана / Статистический сборник/
на казахском и русском языках / 106 стр.

Қазақстан Республикасы Стратегиялық жоспар-
лау және реформалар агенттігі
Ұлттық статистика бюросы
Бас редактор Ж.Н. Шаймарданов

Агентство по стратегическому планированию
и реформам Республики Казахстан
Бюро национальной статистики
Главный редактор Шаймарданов Ж.Н.

Жинақ Қазақстан Республикасы Стратегиялық
жоспарлау және реформалар агенттігі Ұлттық
статистика бюросының www.stat.gov.kz
Интернет-ресурсында орналастырылған.

Сборник доступен на Интернет-ресурсе
Бюро национальной статистики Агентства
по стратегическому планированию и реформам
Республики Казахстан www.stat.gov.kz.

Мекенжай: 010000, Қазақстан Республикасы
Нұр-Сұлтан қаласы, Мәңгілік ел даңғылы, 8
Министрліктер Үйі, 4 кіреберіс
Қазақстан Республикасы Стратегиялық
жоспарлау және реформалар агенттігі
Ұлттық статистика бюросы
Ақпараттық қызмет: +7 7172 749010, 749011
Факс: +7 7172 749546
Электрондық мекенжай: e.stat@aspire.gov.kz
Интернет-ресурс: <http://stat.gov.kz>

Адрес: 010000, Республика Казахстан,
г. Нур-Сұлтан, пр. Мәңгілік ел, 8
Дом Министерств, 4 подъезд
Агентство по стратегическому планированию
и реформам Республики Казахстан
Бюро национальной статистики
Информационная служба: +7 7172 749010, 749011
Факс: +7 7172 749546
Электронный адрес: e.stat@aspire.gov.kz
Интернет-ресурс: <http://stat.gov.kz>

Шартты белгілер:

-- құбылыс жоқ

0,0 – болмашы шама

x – құпия деректер

... – деректер жоқ

Жекелеген жағдайларда қорытынды мен
қосылғыштар сомасы арасындағы шамалы
айырмашылықтар деректерді дөңгелектеумен
түсіндіріледі.

Условные обозначения:

-- явление отсутствует

0,0 – незначительная величина

x – данные конфиденциальны

... – данные отсутствуют

В отдельных случаях незначительные
расхождения между итогом и суммой слагаемых
объясняются округлением данных.

Алғы сөз

Статистикалық жинақ Қазақстан Республикасында туризмнің дамуы туралы жан-жақты ақпараттан тұрады. Елдер бөлінісінде сапар мақсаттары бойынша халықаралық туристік ағындар; Республиканың әлеуметтік-экономикалық индикаторлар; туристік қызметке тариф пен баға индексі; туризм саласымен байланысты экономикалық қызмет саласы және инфрақұрылым (бөлшек сауда, қоғамдық тамақтандыру қызметі), сонымен қатар туризм саласындағы қаржы-шаруашылық қызметі және т.б. мәліметтер жинақта ұсынылған. Қазақстан Республикасының төлем балансы туралы деректерге және сыртқы экономикалық қызметке бір бөлім арналған.

Орналастыру орындары, санаторий-курорттық мекемелер, табиғаттың ерекше қорғалатын аумақтар бойынша туристік индустрияның негізгі көрсеткіштеріне жинақта анағұрлым орын бөлінген.

2017-2021 жылдарға тұтастай Қазақстан Республикасы, өңірлер бөлінісінде және курорттық аймақтар бойынша ақпарат жарияланады.

Жинақ, мемлекеттік статистика органдардың респонденттерден – заңды және жеке тұлғалардан статистикалық байқаулар өткізу жолымен алынған деректері бойынша, сонымен қатар: Қазақстан Республикасы Ұлттық Банкі, Қазақстан Республикасы Ұлттық Қауіпсіздік Комитетінің Шекара қызметі, Қазақстан Республикасы Экология, геология және табиғи ресурстар министрлігі Орман шаруашылығы және жануарлар дүниесі комитеті, Білім және ғылым министрлігі Ғылым комитеті ұсынған деректер негізінде дайындалған.

Түсініктеме аппаратында қолданатын және келтірілген деректердің мағынасы бойынша ақпаратты ұсынатын қысқаша әдіснамалық түсініктемелер әр бөлімде көрсетілген.

Жеке көрсеткіштер бойынша деректер бірқатар жағдайларда алдын-ала болып табылады және 2022 жылғы басылымда нақтылануы мүмкін.

Предисловие

Статистический сборник содержит подробную информацию о развитии туризма в Республике Казахстан. В сборнике представлена информация о международных туристских потоках по целям поездок в разрезе стран; социально-экономических индикаторах республики; индексах цен и тарифов на туристские услуги; инфраструктуре и деятельности отраслей экономики, связанных со сферой туризма (розничная торговля, услуги общественного питания), а также результатах финансово-хозяйственной деятельности в сфере туризма и т.д. Один из разделов посвящен внешнеэкономической деятельности и содержит данные о платежном балансе Республики Казахстан.

Значительное место в сборнике уделено показателям туристской индустрии по местам размещения, санаторно-курортным учреждениям и особо охраняемым природным территориям.

Информация по местам размещения публикуется в целом по Республике Казахстан, в разрезе регионов и по курортным зонам Казахстана за 2017-2021гг.

Сборник подготовлен на основе данных, получаемых органами государственной статистики от респондентов путем проведения статистических наблюдений, а также данных, предоставленных Национальным банком Республики Казахстан, Пограничной службой Комитета Национальной Безопасности Республики Казахстан, Комитетом лесного хозяйства и животного мира Министерства экологии, геологии и природных ресурсов Республики Казахстан, Комитетом науки Министерства образования и науки Республики Казахстан.

Краткие методологические пояснения, содержащие информацию об источниках приведенных данных и используемом понятийном аппарате, приведены в каждом разделе.

Данные по отдельным показателям в ряде случаев, являются предварительными и в дальнейшем могут быть уточнены в издании за 2022 год.

Мазмұны Содержание

Қазақстан Республикасының географиялық сипаттамасы Географическая характеристика Республики Казахстан	5
1. Дамудың негізгі индикаторлары Основные индикаторы развития	6
2. Халықаралық туристік ағындар Международные туристские потоки	12
3. Елдің туристік ағыны бойынша ақпарат Информация по туристскому потоку страны.....	20
4. Негізгі көрсеткіштер Основные показатели.....	30
5. Орналастыру орындары Места размещения	31
6. Емдік-сауықтыру туризмінің негізгі көрсеткіштері Основные показатели лечебно-оздоровительного туризма	52
7. Сауда және қоғамдық тамақтандыру Торговля и общественное питание	58
8. Ерекше қорғалатын табиғи аумақтар Особо охраняемые природные территории	61
9. Туризм саласындағы адам ресурстары Человеческие ресурсы в сфере туризма.....	71
10. Қаржы ресурстары Финансовые ресурсы.....	82
11. Білім беру туризмі Образовательный туризм	97
12. Курорттық аймақтардағы туризмнің дамуы Развитие туризма в курортных зонах	99

Қазақстан Республикасының географиялық сипаттамасы Географическая характеристика Республики Казахстан

Астанасы – Нұр-Сұлтан қаласы

Республиканың аумағы – 2724,9 мың шаршы км
Халықтың тығыздығы – 1 шаршы км-ге 7,0 адам
Халық саны 2022 жылғы 1 қаңтарға –
19 125,6 мың адам
Халықтың табиғи өсімі - 1000 тұрғындарға
13,89 адам

Ең ірі тау сілемдері, м:

Хан Тәңірі шыңы (Сарыжаз жотасы) – 6995
БҒҚ 100 жылдығы шыңы (Меридианалды жотасы) – 6276
Талғар шыңы (Іле Алатауы) – 4979
Ишанбұлақ тауы (Күнгей Алатауы) – 4653
Бесбасқан тауы (Жетісу Алатауы) – 4622
Металлург тауы (Іле Алатауы) – 4600
Мұзтау шыңы (Алтай таулары, Қатын жотасы) – 4506
Манас шыңы (Талас жотасы) – 4482
Ашүтөрі тауы (Теріскей Алатауы) – 4427
Мұзтау тауы (Жетісу Алатауы) – 4370
Комсомол шыңы (Іле Алатауы) – 4330

Ең ірі көлдер, мың шаршы км

Каспий теңізі – 371
Арал теңізі (Орта Азия) – 41,0
Балқаш – 18,4

Республика шекарасының ұзындығы, км

Жалпы ұзындығы – 13392,6
оның ішінде:
Ресей Федерациясымен – 7548,1
Өзбекстан Республикасымен – 2351,4
Қырғыз Республикасымен – 1241,6
Түрікменстанмен – 426
Қытаймен – 1782,8
Моңғолиямен - 40
Каспий теңізі бойынша – 600
Республика аумағында
85022 өзендер мен уақытша ағын сулар ағады

Ең ұзын өзендер, км

Ертіс – 4248
республика шегіндегі ұзындығы – 1698
Есіл – 2450
республика шегіндегі ұзындығы – 1400
Жайық – 2428
республика шегіндегі ұзындығы – 1082
Сырдария – 2219
республика шегіндегі ұзындығы – 1400

Аумақтар бойынша ең ірі облыс -

Қарағанды – 428 мың шаршы км

Столица – г. Нур-Сұлтан

Территория республики – 2724,9 тыс. кв. км
Плотность населения – 7,0 человек на 1 кв. км
Численность населения на 01.01.2022г. –
19 125,6 тыс. человек
Естественный прирост населения – 13,89 человек
на 1000 жителей

Самые крупные горные массивы, м:

Пик Хан-Тенгри (хребет Сарыжаз) – 6995
Пик 100 лет ВГО (хребет Меридианальный) – 6276
Пик Талгар (Илейский Алатау) – 4979
Гора Ишанбұлақ (Күнгей Алатау) – 4653
Гора Бесбасқан (Жетысуский Алатау) – 4622
Гора Metallург (Илейский Алатау) – 4600
Пик Музтау (горы Алтай, хребет Катин) – 4506
Пик Манас (хребет Талас) – 4482
Гора Ашүтөрі (Териский Алатау) – 4427
Гора Музтау (Жетысуский Алатау) – 4370
Пик Комсомола (Илейский Алатау) – 4330

Самые крупные озера, тыс. кв. км

Каспийское море – 371
Аральское море (Средняя Азия) – 41,0
Балхаш – 18,4

Протяженность границ республики, км

Общая – 13392,6
в том числе:
с Российской Федерацией – 7548,1
с Республикой Узбекистан – 2351,4
с Кыргызской Республикой – 1241,6
с Туркменистаном – 426
с Китаем – 1782,8
с Монголией - 40
по Каспийскому морю – 600
На территории республики протекает
85022 реки и временных водотока

Самые длинные реки, км

Иртыш – 4248
протяженность в пределах республики – 1698
Есиль – 2450
протяженность в пределах республики – 1400
Жайык – 2428
протяженность в пределах республики – 1082
Сырдарья – 2219
протяженность в пределах республики – 1400

Самая крупная область по территории -

Қарағандинская – 428 тыс. кв. км

1. Дамудың негізгі индикаторлары

Основные индикаторы развития

Жалпы ішкі өнім өндіріс сатысында жалпы қосылған құнды салалар бойынша жиынтықтау жолымен алынады. Жалпы ішкі өнім нарықтық бағасы бойынша есептеп шығарылады, яғни өзіне өнімдерге және импортқа салынған таза салықтарды қосады. «Таза» термині салықтың тиісті субсидиялардың шегеріліп көрсетілгендігін білдіреді. Бұл елдің экономикалық қызметінің түпкілікті нәтижесін сипаттайтын ұлттық шоттар жүйесінің аса маңызды көрсеткіштерінің бірі.

Халық саны осы берілген уақыт мезетінде осы аумақта тұрып жатқан адамдар саны.

Халықтың табиғи өсімі - белгілі бір кезеңде тірі туғандар мен өлгендер санының арасындағы айырмашылығына тең. Табиғи өсім оң шамада болуы мүмкін, егер туғандар саны өлгендер санынан асып түссе, немесе кері жағдайда – теріс (табиғи азаю).

Жұмыспен қамтылған халық - әркім өз жағдайы бойынша белгілі бір есепті кезең ішінде мынадай: «жалдамалы (ақы төленетін) қызметкер» немесе «өз бетінше жұмыспен қамтылған қызметкер» санаттарының біріне жатқызылуы мүмкін тиісті жастағы (15 және одан жоғары жастағы), барлық жеке тұлғалар.

Жұмыссыздарға халықтың экономикалық белсенділігін өлшеу үшін белгіленген жастағы, қаралатын кезеңде: жұмыссыз болған (табысты жұмысы болмаған); оны іздеумен белсенді айналысқан; белгілі бір уақыт кезеңі ішінде жұмысқа кірісуге дайын болған деген үш негізгі критерийге бір мезгілде жауап берген адамдар жатады.

Сыртқы сауда айналымы – импорттың және экспорттың құнының салмасына тең елдің сыртқы сауда көлемін сипаттайтын ақшалай көріністе өлшенетін экономикалық көрсеткіш.

Бір қызметкердің орташа айлық атаулы жалақысы жалақының есептелген қорының сомасын қызметкерлердің нақты санына және есепті кезеңдегі айлар санына бөлу жолымен анықталады.

Қызметкерлердің тізімдік саны – тізімдік санда жұмыс берушінің актілерін орындай отырып, жұмысты белгілі бір мамандығы, біліктілігі немесе лауазымы бойынша орындайтын, есепті кезеңде ұйымның тізімінде бар барлық қызметкерлер, сондай-ақ қоғамдық бастамаларда жұмыс істейтін адамдар саны.

Валовой внутренний продукт на стадии производства получается путем суммирования валовой добавленной стоимости по отраслям. Валовой внутренний продукт рассчитывается по рыночным ценам, то есть включает в себя чистые налоги на продукты и на импорт. Термин «чистые» означает, что налоги показаны за вычетом соответствующих субсидий. Это один из важнейших показателей системы национальных счетов, характеризующий конечный результат экономической деятельности страны.

Численность населения - количество людей, проживающих на данной территории в данный момент времени.

Естественный прирост населения - разность между числом родившихся живыми и числом умерших за определенный период. Естественный прирост может быть положительной величиной, если число родившихся превышает число умерших, или отрицательной (естественная убыль) – в противном случае.

Занятое население - все физические лица в соответствующем возрасте (15 лет и старше), кто по своему состоянию в течение определенного отчетного периода, могут быть отнесены к одной из категорий: «наемный (оплачиваемый) работник» или «самозанятый работник».

К безработным относятся лица в возрасте, установленном для измерения экономической активности населения, которые в рассматриваемый период отвечали одновременно трем основным критериям: были без работы (не имели доходного занятия), занимались активно ее поиском, были готовы приступить к работе в течение определенного периода времени.

Внешнеторговый оборот – измеряемый в денежном выражении экономический показатель, характеризующий объем внешней торговли страны и равный сумме стоимостей экспорта и импорта.

Среднемесячная номинальная заработная плата одного работника определяется путем деления суммы начисленного фонда заработной платы на фактическую численность работников и на количество месяцев в отчетном периоде.

Списочная численность работников – численность работников, которые числятся в списках организации в отчетном периоде, выполняющие работу по определенной специальности, квалификации или должности с исполнением актов работодателя, а также лица, занятые на общественных началах.

1.1 Әлеуметтік-экономикалық индикаторлар Социально-экономические индикаторы

	2017	2018	2019	2020	2021	
Жыл соңындағы халық саны, мың адам	18 157,3	18 395,6	18 632,2	18 879,6	19 122,4	Численность населения на конец года, тыс. человек
Халықтың табиғи өсімі, мың адам	261,3	267,4	269,2	265,5	264,1	Естественный прирост населения, тыс. человек
одан 1000 тұрғындарға, адам	14,46	14,63	14,54	14,16	13,81	из них на 1000 жителей, человек
Жұмыспен қамтылған халық, мың адам	8 585,2	8 695,0	8 780,8	8 732,0	8 807,1	Занятое население, тыс. человек
Жұмыссыз халық, мың адам	442,3	443,6	440,7	448,8	449,6	Безработное население, тыс. человек
оның ішінде:						в том числе:
жұмыссыздар ретінде тіркелген азаматтар саны (жыл соңына)	70,3	91,6	97,5	141,8	97,9	численность граждан, зарегистрированных в качестве безработных (на конец года)
Бөлшек сауда тауар айналымы (қоғамдық тамақтандыру қызметінсіз), млрд. теңге	8 892,9	10 045,8	11 327,6	11 729,9	13 709,3	Розничный товарооборот (без услуг общественного питания), млрд. тенге
Қоғамдық тамақтандырудың айналымы, млрд. теңге	448,3	524,8	626,8	536,6	653,4	Оборот общественного питания, млрд. тенге
Экономиканың жеке секторларындағы бағалар индексі (желтоқсан өткен жылдың желтоқсанына, пайызбен)						Индексы цен в отдельных секторах экономики(декабрь к декабрю предыдущего года, в процентах)
тұтыну бағаларының индексі	107,1	105,3	105,4	107,5	108,4	индекс потребительских цен
азық-түлік тауарлары	106,5	105,1	109,6	111,3	109,9	продовольственные товары
азық-түлік емес тауарлар халыққа ақылы қызметкерсету	108,9	106,4	105,0	105,5	108,5	непродовольственные товары
Сыртқы сауда айналымы – барлығы, млн. АҚШ доллары ⁽¹⁾	78 102,9	94 769,7	97 774,9	86 469,9	101 736,4	платные услуги населению
оның ішінде:						Внешнеторговый оборот - всего, млн. долларов США ⁽¹⁾
экспорт	48 503,3	61 111,2	58 065,6	47 540,8	60 321,0	в том числе:
импорт	29 599,6	33 658,5	39 709,3	38 929,1	41 415,4	экспорт
ТМД елдерімен сыртқы сауда айналымы, млн. АҚШ доллары ⁽¹⁾	22 430,9	25 602,2	27 374,3	25 200,3	33 237,9	импорт
оның ішінде:						Внешнеторговый оборот со странами СНГ, млн. долларов США ⁽¹⁾
экспорт	8 298,9	9 568,3	10 109,5	9 151,3	12 493,5	в том числе:
импорт	14 132,0	16 033,9	17 264,8	16 049,0	20 744,4	экспорт
ТМД-дан тыс елдермен сыртқы сауда айналымы, млн. АҚШ доллары ⁽¹⁾	55 672,0	69 167,5	70 400,6	61 269,6	68 498,5	импорт
оның ішінде:						Внешнеторговый оборот со странами вне СНГ, млн. долларов США ⁽¹⁾
экспорт	40 204,4	51 542,9	47 956,1	38 389,5	47 827,5	в том числе:
импорт	15 467,6	17 624,6	22 444,5	22 880,1	20 671,0	экспорт
						импорт

	2017	2018	2019	2020	2021	
Бір қызметкердің орташа айлық атаулы жалақысы, теңге	150 827	162 673	186 815	213 003	250 311	Среднемесячная номинальная заработная плата одного работника, тенге
Халықтың орта есеппен жан басына шаққандағы атаулы ақшалай табыстары, теңге	83 710	93 135	104 282	116 126	131 797 ²⁾	Среднедушевые номинальные денежные доходы населения, тенге
Нақты ақшалай табыстар индексі, өткен жылға пайызбен	101,8	105,0	106,4	104,3	105,1 ²⁾	Индекс реальных денежных доходов, в процентах к предыдущему году

¹⁾ Қазақстан Республикасы Қаржы министрлігі Мемлекеттік кірістер комитетінің және Қазақстан Республикасы Стратегиялық жоспарлау және реформалар агенттігі Ұлттық статистика бюросы деректері.

Данные Комитета государственных доходов Министерства финансов Республики Казахстан и Бюро национальной статистики Агентства по стратегическому планированию и реформам Республики Казахстан.

²⁾ Алдын ала деректер.

Предварительные данные.

1.2 Туризм дамуының индикаторлары

Индикаторы развития туризма

	2017	2018	2019	2020	2021	
Тікелей туризмде құрылған жалпы қосылған құн, млрд. теңге ¹⁾	688,2	784,0	821,5	410,5		Валовая добавленная стоимость, создаваемая непосредственно - в туризме, млрд. тенге ¹⁾
Жалпы ішкі өнімдегі тікелей туризмде құрылған жалпы қосылған құнның үлесі, пайыз ¹⁾	1,3	1,3	1,2	0,6		Доля валовой добавленной стоимости, непосредственно в туризме, в валовом внутреннем - продукте, процентов ¹⁾
Орналастыру орындарының саны, бірлік	2 987	3 322	3 592	3 514	3 686	Количество мест размещения, единиц
Санаторий-курорттық ұйымдардың саны, бірлік	144	145	145	153	162	Количество санаторно-курортных организаций, единиц
Кәсіпкерлік қызметпен айналысатын шағын кәсіпорындарды есепке алумен туризм саласы қызметкерлерінің тізімдік саны (есепті кезеңге орта есеппен), мың адам						Списочная численность работников сферы туризма с учетом малых предприятий занимающихся предпринимательской деятельностью (в среднем за отчетный период), тыс. человек
туристік фирмалар орналастыру орындарында ²⁾	7,3	7,4	7,4	7,8	6,0	туристских фирм
санаторий-курорттық ұйымдар	27,6	29,2	30,0	26,3	27,3	мест размещения ²⁾
	9,6	8,0	8,8	8,6	8,1	санаторно-курортных организаций

Жалғасы

Продолжение

	2017	2018	2019	2020	2021	
Кәсіпкерлік қызметпен айналысатын шағын кәсіпорындарды есепке алумен туризм саласында жұмыспен қамтылған қызметкерлердің орташа айлық атаулы есептелген жалақысы, теңге						Среднемесячная номинальная начисленная заработная плата работников, занятых в сфере туризма с учетом малых предприятий занимающихся предпринимательской деятельностью, тенге
туристік фирмалар орналастыру орындарында	108 152	95 341	109 265	95 959	132 254	туристских фирм
санаторий-курорттық ұйымдардың	118 606	124 217	133 240	135 957	176 814	мест размещения санаторно-курортных организаций
88 163	90 658	102 654	114 386	137 766		
Шетелге шығып кеткен Қазақстан Республикасына резидент келушілерінің саны, адам ³⁾	10 260 813	10 646 241	10 707 270	2 865 004	3 501 387	Число посетителей-резидентов Республики Казахстан, выехавших за границу, человек ³⁾
Қазақстан Республикасына келген резидент емес келушілердің саны, адам ³⁾	7 701 196	8 789 314	8 514 989	2 034 753	1 330 169	Число посетителей-нерезидентов, въехавших в Республику Казахстан, человек ³⁾

¹⁾ 2013 жылдан бастап ТҚШ-ның есептеулері «Туризмнің қосалқы шоты: ұсынылған әдіснамалық негіз 2008 жыл» халықаралық стандартына сәйкес жүзеге асырылады.

С 2013 года расчеты ВСТ осуществляются в соответствии с международным стандартом «Вспомогательный счет туризма: рекомендуемая методологическая основа 2008г.».

²⁾ Статистикалық байқау «Орналастыру орындарының қызметі туралы есеп» 2-туризм статистикалық нысаны деректері бойынша.

По данным статистического наблюдения на основе статформы 2-туризм «Отчет о деятельности мест размещения».

³⁾ Қазақстан Республикасы Ұлттық Қауіпсіздік Комитеті Шекаралық қызметінің деректері.

Данные Пограничной службы Комитета Национальной Безопасности Республики Казахстан.

1.3 Халықтың ақылы қызметтерге жұмсаған шығыстарының құрылымы

Структура расходов населения на платные услуги

тұтынушылық шығысқа пайызбен

в процентах к потребительскому расходу

	2017	2018	2019	2020	2021	
Ақылы қызметтер одан:	23,0	22,5	21,5	16,9	17,7	Платные услуги
көлік қызметтері	3,6	3,4	3,2	2,3	2,4	из них:
байланыс қызметтері	3,7	3,5	3,4	3,4	3,5	услуги транспорта
мейрамхана, кафе және осы сияқты орындар	1,0	1,1	1,1	0,4	0,6	услуги связи
санаторий-курорттық ұйымдар қызметтері	0,3	0,2	0,2	0,1	0,1	рестораны, кафе и аналогичные заведения
демалыс пен мәдениетті ұйымдастыру жөніндегі қызметтер	0,8	0,9	0,8	0,3	0,4	услуги санаторно-курортных организаций
						услуги по организации досуга и культуры

Ескерту: 12000 үй шаруашылықтарын іріктеп зерттеу деректері бойынша.

Примечание: По данным выборочного обследования 12000 домашних хозяйств.

1.4 2021 жылға облыстар бойынша халықтың ақылы қызметтерге жұмсаған шығыстарының құрылымы

Структура расходов населения на платные услуги по областям за 2021 год

тұтынушылық шығысқа пайызбен

в процентах к потребительскому расходу

	Ақылы қызметтер Платные услуги	Одан Из них				
		көлік қызметтері услуги транспорта	байланыс қызметтері услуги связи	мейрамхана, кафе және осы сияқты орындар рестораны, кафе и аналогичные заведения	санаторий-курорттық мекемелер қызметтері услуги санаторно-курортных учреждений	демалыс пен мәдениетті ұйымдастыру жөніндегі қызметтер услуги по организации досуга и культуры
Қазақстан Республикасы	17,7	2,4	3,5	0,6	0,1	0,4
Ақмола	15,8	1,4	4,1	0,3	0,0	0,2
Ақтөбе	16,7	2,3	3,7	0,7	0,0	0,3
Алматы	14,5	2,5	2,9	0,7	0,1	0,2
Атырау	14,1	2,7	3,9	0,1	0,0	0,1
Батыс Қазақстан	15,6	1,9	3,7	0,2	0,2	0,2
Жамбыл	13,8	2,0	2,8	1,2	0,0	0,1
Қарағанды	17,6	2,0	3,5	0,6	0,3	0,4
Қостанай	18,9	1,8	4,1	0,3	0,1	0,4
Қызылорда	16,3	2,4	2,9	1,2	0,0	0,3
Маңғыстау	17,0	3,2	3,9	0,4	0,0	0,4
Павлодар	14,8	1,8	3,6	0,1	0,1	0,2
Түркістан	13,8	2,5	2,5	0,3	0,0	0,0
Шығыс Қазақстан	16,5	2,1	3,6	0,2	0,1	0,3
Нұр-Сұлтан қаласы	24,5	3,0	3,8	1,0	0,3	0,8
Алматы қаласы	23,0	2,9	3,7	0,8	0,1	0,7
Шымкент қаласы	19,8	3,3	3,5	0,4	0,1	0,3

Ескерту: 12000 үй шаруашылықтарын іріктеп зерттеу деректері бойынша.

Примечание: По данным выборочного обследования 12000 домашних хозяйств.

1.5 Тұтыну бағасының индексі Индекс потребительских цен

кезең соңына, өткен жылғы желтоқсанға пайызбен

на конец периода, в процентах к декабрю предыдущего года

	2017	2018	2019	2020	2021	
Қонақ үй қызметтері	106,0	100,9	103,5	102,8	105,0	Гостиничное обслуживание
Санаторийлер	106,4	104,1	107,4	105,3	109,8	Санатории
Алысқашықтыққа қатынайтын жолдаушылардың темір жол көлігі	100,2	109,8	100,7	104,5	105,6	Пассажирский железнодорожный транспорт на большие расстояния
Қалааралық автобус	107,1	107,9	105,4	103,4	106,1	Междугородний автобус
Әуе көлігі	104,6	116,4	92,1	93,8	117,3	Воздушный транспорт
Такси	107,9	103,3	103,8	106,8	107,0	Такси

Жалғасы

Продолжение

	2017	2018	2019	2020	2021	
Жергілікті жолаушылар автобус көлігі	109,6	104,9	100,0	104,3	107,0	Местный автобусный пассажирский транспорт
Бензин	117,6	97,2	95,4	102,5	119,6	Бензин
Қалааралық қоңырау шалу	100,0	100,0	100,0	100,0	-	Междугородний звонок
Қоғамдық тамақтандыру қызметтері	105,8	105,8	105,9	106,9	105,8	Услуги общественного питания
Театрлар	104,6	103,9	109,4	106,8	117,6	Театры
Кинотеатрлар	101,5	100,8	103,0	108,1	106,3	Кинотеатры
Фотосуреттерді басып шығару	106,8	106,8	107,7	105,7	106,4	Печать фотографий

Жекелеген ақылы қызмет түрлеріне баға және тариф индексі
Индекс цен и тарифов на отдельные виды платных услуг

кезең соңына, өткен жылғы желтоқсанға пайызбен на конец периода, в процентах к декабрю предыдущего года

	2017	2018	2019	2020	2021	
Жолаушылар көлігінің қызметтері	107,4	106,2	101,5	104,1	104,5	Услуги пассажирского транспорта
темір жол	100,7	112,2	104,1	104,2	105,4	железнодорожный
автомобиль	108,8	104,9	101,7	104,8	103,5	автомобильный
өзге де көлік қызметтері	107,3	107,4	109,4	105,5	115,5	прочие услуги транспорта
Байланыс	100,9	104,1	101,1	102,0*	103,3	Связь
сәлемдемелерді жіберу	100,0	104,3	100,0	100,0	111,8	отправка посылок
телефон және факсимильдік байланыс қызметтері	100,2	103,9	100,8	102,0	103,1	услуги телефонной и факсимильной связи
Шаштараздар мен жеке қызмет көрсету орындарының қызметі	105,0	106,1	106,0	106,9	106,5	Услуги парикмахерских и заведений личного обслуживания
шаштараздар және сұлулық салоны	105,0	106,6	106,5	107,2	105,9	парикмахерские и салоны красоты
моншалар, сауналар	105,1	104,5	104,5	105,7	109,0	бани, сауны
Демалыс, ойын – сауық және мәдениет саласындағы қызметтер	106,9	106,3	106,8	103,4	104,2	Услуги в области отдыха, развлечений и культуры
ойын – сауық паркттері	105,1	110,5	105,6	100,4	105,4	парки развлечений
спорттық кешендер	103,9	102,0	106,9	104,9	103,6	спортивные комплексы
концерт залы	концертный зал
Мейрамханалар мен қонақ үйлер	105,8	105,7	105,8	106,9	105,8	Рестораны и гостиницы
мейрамханалар, кафе және соған ұқсас орындар	104,9	105,4	105,8	105,6	105,1	рестораны, кафе и аналогичные заведения

2. Халықаралық туристік ағындар

Международные туристские потоки

Төлем балансының әдіснамасына сәйкес Қазақстан Республикасы Ұлттық банкі «Сапарлар» бабы, ең алдымен, келушілер (Қазақстандағы резидент еместер, шет елдердегі резиденттер), егер олардың келу мерзімі бір жылдан аспаса, осы елде сатып алған сол тауарлар мен қызмет көрсетулерді қамтиды. Төлем балансында осы бап бойынша тіркелетін сома келушілердің келген елінде тауарларды және қызмет көрсетуді сатып алуға арналған шығыстарының құнын бағалауды білдіреді. Бұл топқа есебі «Жолаушылар тасымалдау» бабы бойынша жүргізілетін халықаралық қатынас жолаушыларын (билеттің құны) тасымалдау кірмейді.

«Сапарлар» бабы бойынша қызмет көрсету экспорты/импорты бір сапарға жұмсалатын орташа шығыс нормасы мен барушылар/келушілер санының көбейтіндісі ретінде есептеледі.

Бір сапарға орташа шығыс нормасы Қазақстанның шекарасынан өтетін жеке тұлғаларды бару/келу елдері және мақсаттары (қызмет бабымен, туризм, жеке мақсатпен) бөлігінде зерттеу нәтижелері бойынша айқындалды.

Туризм - жеке тұлғалардың уақытша болатын елде (жерде) жиырма төрт сағаттан бір жылға дейін не жиырма төрт сағаттан аз уақытқа созылатын, бірақ түнейтін, ақылы қызметпен байланысты емес мақсаттағы саяхаты.

Келуші – өзінің әдетте тұратын жерінің шегінен тыс орналасқан қандай-да бір негізгі орынға бір жылдан аз мерзімге мемлекетте тіркелген жұмысқа орналасу мақсатын қоспағандағы кез-келген мақсатта (іскерлік сапар, демалыс немесе өзге де жеке мақсат) сапар жасайтын саяхатшы.

Келушілермен болған сапарлар туристік сапар деп жіктелінеді.

Кіру туризмі - Қазақстан Республикасының аумағында тұрақты тұрмайтын адамдардың оның шегіндегі саяхаты.

Кіру туризмі бойынша қызмет көрсетілген келушілер саны Шекара қызметі деректері бойынша, қызметтік, іскери, туристік, жеке және т.б. мақсатымен (тұрақты тұруға келген, жұмысқа келген шетел тұлғаларын (мысалы, Ресейден, Өзбекстаннан, Қырғызстаннан, Тәжікстаннан) және туристік сапарға жатпайтын шетел тергеуші көліктік қызмет көрсететін қызметшілерді қоспағанда) ҚР-ға келген өткізу бекетінен өткен тұлғалар саны бойынша қалыптастырылады.

В соответствии с методологией платежного баланса Национального банка Республики Казахстан статья «Поездки» охватывает главным образом те товары и услуги, которые были приобретены в данной стране приезжими (нерезидентами в Казахстане, резидентами за рубежом), если их срок пребывания не превышает одного года. Сумма, регистрируемая в платежном балансе по этой статье, представляет собой оценку стоимости расходов приезжих на приобретение товаров и услуг в стране пребывания. В данную группу не включаются перевозки пассажиров в международном сообщении (стоимость билетов), учет которых ведется по статье «Пассажирыские перевозки».

Экспорт/импорт услуг по статье «Поездки» рассчитывается как произведение средней нормы расхода на одну поездку на количество выезжающих/въезжающих.

Средняя норма расхода на одну поездку определена по результатам обследования физических лиц, пересекающих границу Казахстана, в разрезе стран назначения/прибытия и целям поездки (служебная, туризм, частная).

Туризм - путешествие физических лиц продолжительностью от двадцати четырех часов до одного года либо меньше двадцати четырех часов, но с ночевкой в целях, не связанных с оплачиваемой деятельностью в стране (месте) временного пребывания.

Посетитель – это путешественник, совершающий поездку в какое-либо основное место назначения, находящееся за пределами его обычной среды, на срок менее года с любой целью (деловая поездка, отдых или иная личная цель), за исключением цели трудоустройства на предприятие, зарегистрированное в стране.

Поездки, осуществляемые посетителями, квалифицируются как туристские поездки.

Въездной туризм - путешествие в пределах Республики Казахстан лиц, не проживающих постоянно на ее территории.

Количество посетителей по въездному туризму формируется по данным Пограничной службы, по числу лиц, въехавших в РК через пункты пропуска по целям поездок – служебные, деловые, туристские, частные и др. (без учета въезжающих иностранных лиц на постоянное место жительства, прибывших на работу (например, из России, Узбекистана, Кыргызстана, Таджикистана и КНР) и обслуживающего персонала транспортных средств

Шығу туризмі - Қазақстан Республикасының азаматтары мен Қазақстан Республикасында тұрақты тұратын адамдардың басқа елге саяхаты.

Шығу туризмі бойынша қызмет көрсетілген келушілер саны Шекара қызметі деректері бойынша, қызметтік, іскери, туристік, жеке және т.б. мақсатымен (тұрақты тұруға кеткен, жұмысқа кеткен Қазақстан Республикасы азаматтарын және туристік сапарға жатпайтын шетел тереуші көліктік қызмет көрсететін қызметшілерді қоспағанда) Қазақстан Республикасының өткізу бекетінен шыққан азаматтары саны бойынша қалыптастырылады.

заграничного следования, поездки которых не считаются туристской).

Выездной туризм — путешествие граждан Республики Казахстан и лиц, постоянно проживающих в Республике Казахстан, в другую страну.

Количество посетителей по выездному туризму формируется по данным Пограничной службы, по числу выезжающих граждан Республики Казахстан через пункты пропуска по целям поездок — служебные, деловые, туристские, частные и др. (без учета выезжающих граждан Республики Казахстана на постоянное место жительства, на работу и обслуживающего персонала транспортных средств заграничного следования, поездки которых не считаются туристской).

2.1 Сыртқы экономикалық қызметтердің экспорты мен импорты* Экспорт и импорт внешнеэкономических услуг*

млн. АҚШ доллары

млн. долларов США

	2017	2018	2019	2020	2021	
Қызметтер экспорты	6 504,9	7 319,9	7 745,3	5 049,8	5 184,0	Экспорт услуг
одан:						из них:
Сапарлар	2 135,4	2 254,6	2 463,3	454,6	535,3	Поездки
оның ішінде						в том числе
іскерлік	368,3	329,5	344,8	136,30	321,88	деловые
жеке	1 767,1	1 925,1	2 118,5	318,32	213,43	личные
Қызметтер импорты	10 082,6	11 979,4	11 462,2	8 162,1	7 664,1	Импорт услуг
одан:						из них:
Сапарлар	2 559,8	2 686,9	2 763,1	830,8	1 640,26	Поездки
оның ішінде						в том числе
іскерлік	153,7	137,7	138,9	95,93	175,87	деловые
жеке	2 406,1	2 549,2	2 624,2	734,82	1 464,39	личные

* Қазақстан Республикасы Ұлттық Банкінің деректері (Кеңейтілген жіктеу бойынша Қазақстан Республикасы халықаралық қызмет балансы).

Данные Национального Банка Республики Казахстан (Баланс международных услуг Республики Казахстан по расширенной классификации).

2.2 Кіру туризмі және шығу туризмі бойынша келушілер саны* Количество посетителей по въездному и выездному туризму*

адам

человек

	2017	2018	2019	2020	2021	
Шығу туризмі бойынша келушілер саны	10 260 813	10 646 241	10 707 270	2 865 004	3 501 387	Количество посетителей по выездному туризму
оның ішінде:						в том числе:
ТМД елдері	9 257 951	9 549 292	9 476 722	2 447 409	2 570 807	страны СНГ
ТМД-дан тыс елдер	1 002 862	1 096 949	1 230 548	417 595	930 580	страны вне СНГ
Келу туризмі бойынша келушілер саны	7 701 196	8 789 314	8 514 989	2 034 753	1 330 169	Количество посетителей по въездному туризму
оның ішінде:						в том числе:

Жалғасы

Продолжение

	2017	2018	2019	2020	2021	
ТМД елдері	7 060 630	8 177 101	7 818 399	1 865 297	1 130 105	страны СНГ
ТМД-дан тыс елдер	640 566	612 213	696 590	169 456	200 064	страны вне СНГ

* Бұл жерде және бұдан әрі Қазақстан Республикасы Ұлттық Қауіпсіздік Комитеті Шекаралық қызметінің деректері.

Здесь и далее данные Пограничной службы Комитета Национальной Безопасности Республики Казахстан.

2.3 Мақсаттары бойынша келу және шығу туризмі бойынша келушілер саны Количество посетителей по въездному и выездному туризму по целям

адам

человек

	Шығу туризмі бойынша келушілер саны Количество посетителей по выездному туризму					
	2017	2018	2019	2020	2021	
Барлығы	10 260 813	10 646 241	10 707 270	2 865 004	3 501 387	Всего
оның ішінде:						в том числе:
іскерлік және кәсіби	1 962 923	1 979 431	1 999 147	1 062 133	1 149 722	деловая
жеке	8 297 890	8 666 810	8 708 123	1 802 871	2 351 665	и профессиональная
одан:						личная
туризм	167 440	181 260	205 733	124 656	516 037	из них:
жеке	8 074 660	8 452 029	8 500 045	1 676 274	1 831 734	туризм
транзит	55 790	33 521	2 345	1 941	3 894	частная
						транзит

Жалғасы

Продолжение

	Келу туризмі бойынша келушілер саны Количество посетителей по въездному туризму					
	2017	2018	2019	2020	2021	
Барлығы	7 701 196	8 789 314	8 514 989	2 034 753	1 330 169	Всего
оның ішінде:						в том числе:
іскерлік және кәсіби	1 186 542	1 223 324	1 453 440	743 187	719 784	деловая
жеке	6 514 654	7 565 990	7 061 549	1 291 566	610 385	и профессиональная
одан:						личная
туризм	81 635	65 822	76 203	15 942	19 405	из них:
жеке	5 853 816	6 865 255	6 341 598	1 134 928	574 865	туризм
транзит	579 203	634 913	643 748	140 696	16 115	частная
						транзит

* Нақтыланған деректер.

Данные уточнены.

Келу және шығу туризмі бойынша келушілер саны Количество посетителей по въездному и выездному туризму

адам

человек



2.4 Кіру туризмі бойынша келушілер саны Количество посетителей по въездному туризму

адам

человек

	2017	2018	2019	2020	2021	
Барлығы	7 701 196	8 789 314	8 514 989	2 034 753	1 330 169	Всего
оның ішінде:						в том числе:
ТМД елдері	7 060 630	8 177 101	7 818 399	1 865 297	1 130 105	страны СНГ
Әзірбайжан	110 980	98 330	94 007	29 686	19 957	Азербайджан
Армения	261 69	24 166	22 056	4 165	2 464	Армения
Беларусь	70 810	76 031	88 117	71 460	74 046	Беларусь
Қырғызстан	1 273 378	1 327 877	1 494 410	388 253	207 313	Кыргызстан
Молдова						Республика Молдова
Республикасы	13 185	12 629	11 913	2 350	1 038	Российская Федерация
Ресей Федерациясы	1 708 873	1 737 667	1 872 232	463 403	433 028	Таджикистан
Тәжікстан	383 368	443 266	557 754	103 613	24 571	Туркменистан
Түрікменстан	63 249	39 942	25 208	6 241	1 490	Узбекистан
Өзбекстан	3 344 577	4 351 413	3 591 078	769 353	336 571	Украина
Украина	66 041	65 780	61 624	26 773	29 627	страны вне СНГ
ТМД-дан тыс елдер	640 566	612 213	696 590	169 456	200 064	
Австралия	4 225	5 060	5 903	741	464	Австралия
Австрия	3 435	3 101	3 492	490	589	Австрия
Албания	205	222	168	64	53	Албания
Алжир	118	80	137	27	37	Алжир
Аргентина	402	388	413	58	58	Аргентина
Ауғанстан	6 539	3 995	4 071	876	1 128	Афганистан
Бангладеш	281	233	211	24	52	Бангладеш
Бельгия	3 354	3 137	4 189	488	761	Бельгия
Болгария	1 989	1 982	2 320	621	551	Болгария
Боливия	30	10	10	17	12	Боливия
Босния және Герцеговина						Босния и Герцеговина
Бразилия	213	103	116	64	113	Бразилия
	1 024	1 295	1 516	349	383	

	2017	2018	2019	2020	2021	
Ватикан	20	17	8	1	5	Ватикан
Біріккен патшалығы	21 341	21 482	23 155	4 021	6 208	Соединенное
Венгрия	3 156	3 163	3 465	631	803	Королевство
Венесуэла	743	769	654	129	76	Венгрия
Вьетнам	489	340	382	49	72	Венесуэла
Гана	75	66	42	17	31	Вьетнам
Гватемала	32	93	82	14	8	Гана
Германия	99 396	99 083	101 457	11 608	19 527	Гватемала
Грекия	2 269	2 740	2 900	498	566	Германия
Грузия	19 070	17 807	20 114	8 015	12 334	Греция
Дания	1 287	1 242	1 706	236	261	Грузия
Египет	935	935	1 100	228	500	Дания
Зимбабве	82	73	112	46	81	Египет
Израиль	6 466	6 700	7 082	1 020	1 408	Зимбабве
Үндістан	21 890	32 591	32 418	6 911	8 538	Израиль
Индонезия	723	723	1 179	1 292	3 212	Индия
Иордания	945	789	1 227	331	702	Индонезия
Ирак	162	189	301	47	124	Иордания
Иран	12 482	10 607	10 143	2 304	6 447	Ирак
Ирландия	1 258	1 369	1 485	316	483	Иран
Исландия	82	65	108	111	69	Ирландия
Испания	4 442	4 468	4 832	1 030	1 418	Исландия
Италия	14 924	12 724	12 554	1 741	2 179	Испания
ЙАР	75	54	101	21	44	Италия
Камбоджа	21	20	30	-	26	ЙАР
Камерун	54	22	44	8	10	Камбоджа
Канада	6 865	6 821	8 167	1 173	1 150	Камерун
Катар	243	270	302	115	178	Канада
Кения	104	93	72	16	101	Катар
Кипр	145	282	368	82	231	Кения
КХДР	51	25	97	6	3	Кипр
Қытай	94 817	51 418	77 621	14 551	11 118	КНДР
Колумбия	187	575	1 289	225	163	Қытай
Куба	246	152	224	50	30	Колумбия
Кувейт	187	180	289	33	142	Куба
Лаос	26	52	32	7	-	Кувейт
Латвия	3 503	4 117	4 372	811	667	Лаос
Лесото	13	16	-	-	-	Латвия
Ливан	565	503	486	115	130	Лесото
Ливия	62	42	86	20	37	Ливан
Литва	6 027	5 941	6 166	1 490	1 154	Ливия
Лихтенштейн	21	11	15	-	2	Литва
Люксембург	125	162	246	20	39	Лихтенштейн
Мадагаскар	12	10	4	1	1	Люксембург
Македония	185	173	117	79	25	Мадагаскар
Малайзия	5 245	7 571	6 835	755	474	Македония
Мальта	128	146	220	49	78	Малайзия
Марокко	174	184	212	46	85	Мальта
Мексика	673	714	754	99	85	Марокко
Монако	59	4	3	-	1	Мексика
						Монако

Жалғасы

Продолжение

	2017	2018	2019	2020	2021	
Моңғолия	20 687	22 104	26 721	4 766	1 449	Монголия
Непал	155	156	195	25	52	Непал
Нигер	10	11	8	2	20	Нигер
Нигерия	149	202	259	90	139	Нигерия
Нидерланд	8 938	6 884	7 539	1 182	1 539	Нидерланды
Жаңа Зеландия	735	954	1 177	147	61	Новая Зеландия
Норвегия	1 180	1 375	1 833	117	174	Норвегия
БАЭ	3 503	5 253	8 100	835	3 201	ОАЭ
Оман	216	204	378	53	41	Оман
Пәкістан	1 472	1 499	1 942	540	1 110	Пакистан
Палестина	204	124	162	32	40	Палестина
Панама	15	6	26	7	16	Панама
Перу	138	62	114	26	61	Перу
Польша	13 565	15 739	16 037	2 508	2 292	Польша
Португалия	1 207	1 321	1 292	239	1 100	Португалия
Реюньон	51	33	39	4	8	Реюньон
Рождество аралы	33	-	-	-	-	Рождества Остров
Руанда	10	15	10	1	13	Руанда
Румыния	2 168	1 840	1 879	431	334	Румыния
Сауд Аравиясы	764	819	961	160	359	Саудовская Аравия
Сент-Люсия	8	2	8	-	10	Сент-Люсия
Сингапур	1 405	1 698	1 872	210	73	Сингапур
Сирия	569	295	301	48	162	Сирия
Словакия	2 724	1 942	2 058	348	521	Словакия
Словения	933	856	837	93	124	Словения
Сомали	19	35	84	5	3	Сомали
Судан	85	67	54	18	50	Судан
Суринам	7	9	10	2	1	Суринам
АҚШ	29 632	31 371	32 786	6 120	6 953	США
Тайвань	860	911	1 110	59	58	Тайвань
Таиланд	2 158	1 897	1 770	367	155	Таиланд
Тунис	87	88	91	22	159	Тунис
Түркия	98 840	99 351	121 523	70 260	80 771	Түрция
Уганда	36	38	42	2	36	Уганда
Филиппин	863	1 011	1 656	540	252	Филиппины
Финляндия	2 354	1 905	2 336	343	415	Финляндия
Франция	13 432	12 620	13 257	1 993	2 657	Франция
Хорватия	1 074	1 373	1 191	227	244	Хорватия
Чехия	5 202	4 348	4 101	629	723	Чехия
Чили	270	225	265	34	59	Чили
Швейцария	3 906	3 371	3 762	468	604	Швейцария
Швеция	2 493	2 347	2 775	409	496	Швеция
Шри-Ланка	134	187	181	25	88	Шри-Ланка
Эстония	1 439	1 405	1 737	241	237	Эстония
Эфиопия	24	28	40	15	35	Эфиопия
ЮАР	767	822	881	634	824	ЮАР
Оңтүстік Корея	30 582	35 136	40 180	5 707	3 744	Южная Корея
Ямайка	16	22	19	1	1	Ямайка
Жапония	8 682	8 257	9 721	723	423	Япония
басқа мемлекеттер	22 868	24 796	26 066	4 561	2 950	другие государства

2.5 Шығу туризмі бойынша келушілер саны Количество посетителей по выездному туризму

адам

человек

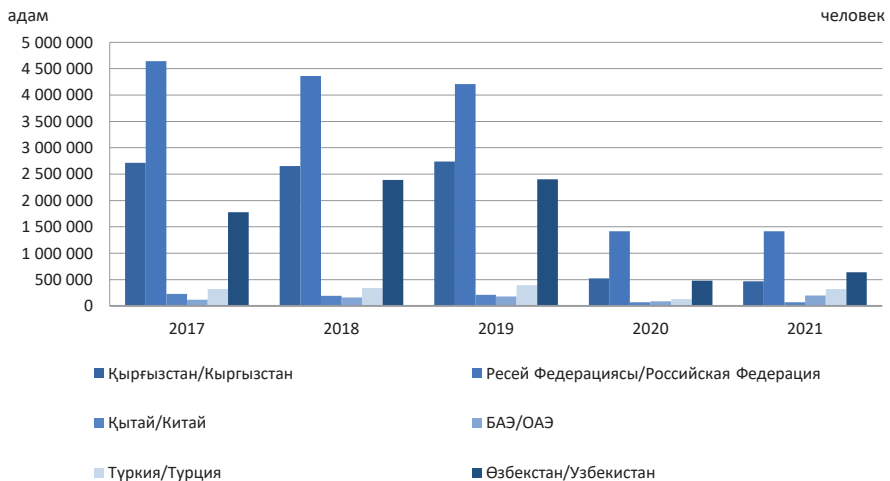
	2017	2018	2019	2020	2021	
Барлығы	10 260 813	10 646 241	10 707 270	2 865 004	3 501 387	Всего
оның ішінде:						в том числе:
ТМД елдері	9 257 951	9 549 292	9 484 630	2 447 409	2 570 807	страны СНГ
Әзірбайжан	28 396	27 692	34 953	5 031	2 545	Азербайджан
Армения	3 403	3 086	5 319	468	2 142	Армения
Беларусь	26 586	34 190	45 290	16 586	23 387	Беларусь
Қырғызстан	2 712 414	2 651 220	2 739 308	522 108	464 600	Кыргызстан
Молдова						Республика
Республикасы	-	-	-	11	19	Молдова
Ресей						Российская
Федерациясы	4 643 158	4 362 746	4 207 487	1 415 013	1 413 992	Федерация
Тәжікстан	6 035	6 627	7 908	1 636	3 488	Таджикистан
Түрікменстан	3 838	3 893	3 370	1 025	4 813	Туркменистан
Өзбекстан	1 779 431	2 392 582	2 402 460	480 811	636 772	Узбекистан
Украина	54 690	67 256	38 535	4 720	19 049	Украина
ТМД-дан тыс елдер	1 002 862	1 096 949	1 222 640	417 595	930 580	страны вне СНГ
Австралия	3	6	10	2	-	Австралия
Австрия	85	45	69	18	45	Австрия
Ауғанстан	413	285	33	110	133	Афганистан
Болгария	1 505	-	162	11	11	Болгария
Біріккен патшалығы	13 825	14 213	13 533	2 301	1 698	Соединенное Королевство
Венгрия	3 957	7 985	8 612	1 599	2 307	Венгрия
Германия	49 826	56 174	59 693	15 460	25 921	Германия
Грекия	2 246	2 458	2 145	-	79	Греция
Грузия	39 364	38 986	40 552	4 959	68 699	Грузия
Гонконг	6 003	7 055	7 516	1 046	26	Гонконг
Египет	55 332	119 616	151 457	57 313	178 656	Египет
Израиль	54	32	54	128	95	Израиль
Үндістан	16 038	15 481	14 445	6 562	2 024	Индия
Ирак	2	1	24	11	-	Ирак
Иран	3 643	1 833	1 288	457	484	Иран
Испания	104	94	86	75	112	Испания
Италия	306	212	204	29	88	Италия
Кипр	55	31	45	5	32	Кипр
КХДР	20	3	7	-	-	КНДР
Қытай	226 515	189 881	209 155	69 456	68 935	Китай
Латвия	33	3 838	3 586	48	15	Латвия
Литва	16	2 356	96	72	2	Литва
Малайзия	12 998	12 314	13 887	4 058	8	Малайзия
Моңғолия	31	136	1 388	241	177	Монголия
Нидерланд	26 763	3 252	3 101	2 013	989	Нидерланды
Норвегия	-	-	6	-	-	Норвегия
БАЭ	116 951	161 237	180 251	87 101	196 515	ОАЭ
Пәкістан	41	97	31	-	8	Пакистан
Польша	5 283	11 083	31	2 096	3 650	Польша
Румыния	68	46	60	12	1	Румыния

Жалғасы

Продолжение

	2017	2018	2019	2020	2021	
Сауд Аравиясы	2 475	2 831	3 890	2 257	807	Саудовская Аравия
Словакия	1	5	17	8	31	Словакия
АҚШ	39	55	23	3	25	США
Тайвань	11	-	4	1	3	Тайвань
Таиланд	47 191	47 122	39 007	13 094	5 548	Таиланд
Тринидад және Тобаго	3	13	27	4	5	Тринидад и Тобаго
Тувалу	3	17	2	1	2	Тувалу
Тунис	35	424	41	11	51	Тунис
Түркия	318 928	336 023	392 012	129 259	320 891	Түрция
Финляндия	664	757	1 366	175	104	Финляндия
Франция	8 603	6 876	6 228	539	50	Франция
Хорватия	1	240	6	9	37	Хорватия
Чехия	97	185	5 821	2 063	18	Чехия
Швейцария	274	237	243	129	183	Швейцария
Швеция	-	3	-	-	-	Швеция
Эстония	-	2	2	-	-	Эстония
Оңтүстік Корея	39 131	46 899	44 375	8 671	7 586	Южная Корея
Жапония	29	51	927	387	261	Япония
басқа мемлекеттер	3 897	6 459	17 122	5 801	44 268	другие государства

Шығу туризмі бойынша келушілер саны Количество посетителей по выездному туризму



3. Елдің туристік ағыны бойынша ақпарат Информация по туристскому потоку страны

3.1 2021 жылғы Қазақстан Республикасындағы туризм түрлері бойынша қызмет көрсетілген келушілер саны

Количество обслуженных посетителей по типам туризма по Республике Казахстан за 2021 год

мың адам

тыс. человек

	Шығу Выездной	Кіру Въездной	Ішкі Внутренний	
Барлығы				Всего
одан	3 501,4	1 330,2	6 910,1	из них
орналастыру орындарымен ²⁾	-	329,8	5 145,2	местами размещения ²⁾
санаториялық-курорттық ұйымдармен ³⁾	-	0,1	319,9	санаторно-курортными организациями ³⁾
ерекше қорғалатын табиғи аумақтармен ⁴⁾	-	107,1	1 445,0	особо охраняемыми природными территориями ⁴⁾

¹⁾Қазақстан Республикасы Ұлттық Қауіпсіздік Комитеті Шекаралық қызметінің деректері.

Данные Пограничной службы Комитета Национальной Безопасности Республики Казахстан.

²⁾«Орналастыру орындарының қызметі туралы есеп» 2-туризм жалпымемлекеттік статистикалық байқау нысаны бойынша деректер.

Данные общегосударственного статистического наблюдения по форме 2-туризм

«Отчет о деятельности мест размещения».

³⁾«Санаториялық-курорттық қызмет туралы есеп» 1-санаторий жалпымемлекеттік статистикалық байқау нысаны бойынша деректер.

Данные общегосударственного статистического наблюдения по форме 1-санаторий

«Отчет о санаторно-курортной деятельности».

⁴⁾Қазақстан Республикасы Экология, геология және табиғи ресурстар министрлігі Орман шаруашылығы және жануарлар дүниесі комитетінің «Ерекше қорғалатын табиғи аумақтарды есепке алу» 1 ЕҚТА ведомстволық статистикалық байқау нысаны деректері бойынша бағалау.

Оценка по данным ведомственного статистического наблюдения Комитета лесного хозяйства и животного мира Министерства экологии, геологии и природных ресурсов Республики Казахстан по форме 1 ООПТ «Учет особо охраняемых природных территорий».

**3.2 Қазақстан Республикасының облыстары және курорттық аймақтары бойынша
қызмет көрсетілген кіру және ішкі келушілер саны
Количество обслуженных въездных и внутренних посетителей по областям
и курортным зонам Республики Казахстан**

адам

человек

	Кіру және ішкі келушілер саны Количество въездных и внутренних посетителей	Оның ішінде В том числе			«Өздігінен ұйымдастырылған» кіру және ішкі келушілер саны (бағалау) ⁴⁾ Количество «самоорганизованных» въездных и внутренних посетителей (оценка) ⁴⁾
		орналастыру орындарында тоқтағандар ¹⁾ остановившихся в местах размещения ¹⁾	санаториялық-курорттық ұйымдарда демалғандар ²⁾ отдыхавших в санаторно-курортных организациях ²⁾	ерекше қорғалатын табиғи аумақтарға барғандар ³⁾ особо охраняемые природные территории ³⁾	
2017					
Қазақстан Республикасы	6 839 433	5 279 406	298 085	1 261 942	3 947 962
Ақмола	1 122 835	341 399	36 581	744 855	560 720
одан					
Щучье-Бурабай курорттық аймағы	860 479	150 481	36 491	673 507	207 585
Зеренді курорттық аймағы	95 503	48 085	-	47 418	105 806
Ақтөбе	105 249	100 450	4 546	253	251 067
Алматы	911 581	703 663	10 516	197 402	257 567
одан					
Алматы курорттық аймағы	614 624	426 342	854	187 428	32 285
Атырау	211 553	184 353	4 798	22 402	111 251
Батыс Қазақстан	120 537	112 321	8 216	-	103 322
Жамбыл	116 523	103 912	12 611	-	233 117
Қарағанды	345 363	292 509	19 649	33 205	231 437
одан					
Қарқаралы курорттық аймағы	82 140	49 628	-	32 512	14 751
Балқаш көлінің жағалық аймағы	39 945	37 238	2 707	-	86 202
Қостанай	212 690	192 174	19 992	524	160 406
одан					
Қостанай курорттық аймағы	17 668	6 369	11 299	-	2 896
Қызылорда	82 180	59 192	22 988	-	148 383
Маңғыстау	207 378	205 904	1 364	110	101 929
одан					
Кендірлі курорттық аймағы	19 205	19 095	-	110	21
Оңтүстік Қазақстан	375 548	269 974	79 887	25 687	441 321
одан					
Сарыағаш курорттық аймағы	53 911	7 447	46 464	-	33 146
Павлодар	307 208	147 485	12 196	147 527	105 766
одан					
Баянауыл курорттық аймағы	176 430	30 753	-	145 677	4 387
Солтүстік Қазақстан	124 067	120 847	3 220	-	64 414

	Кіру және ішкі келушілер саны Количество въездных и внутренних посетителей	Оның ішінде В том числе			«Өздігінен ұйымдастырылған» кіру және ішкі келушілер саны (бағалау) ⁴⁾ Количество «самоорганизованных» въездных и внутренних посетителей (оценка) ⁴⁾
		орналастыру орындарында тоқтағандар ¹⁾ остановившихся в местах размещения ¹⁾	санаториялық-курорттық ұйымдарда демалғандар ²⁾ отдыхавших в санаторно-курортных организациях ²⁾	ерекше қорғалатың табиғи аумақтарға барғандар ³⁾ посетивших особо охраняемые природные территории ³⁾	
Шығыс Қазақстан одан	590 913	486 157	14 779	89 977	287 515
Алтай курорттық аймағы	51 762	44 703	7 059	-	4 634
Алакөл курорттық аймағы	135 698	79 192	570	55 936	953
Бұқтырма курорттық аймағы	64 208	63 376	-	832	6 135
Улан курорттық аймағы	12 894	12 894	-	-	1 292
Қатон-Қарағай курорттық аймағы	34 041	842	687	32 512	525
Нұр-Сұлтан қаласы	989 205	989 205	-	-	519 941
Алматы қаласы одан	1 016 603	969 861	46 742	-	369 806
«Шымбұлақ» таушаңғы курорты	27 062	3 095	23 967	-	31 958
2018					
Қазақстан Республикасы	7 062 769	5 526 864	299 091	1 236 814	4 209 855 ³⁾
Ақмола одан	1 070 323	338 698	38 188	693 437	697 390
Щучье-Бурабай курорттық аймағы	813 080	156 647	37 888	618 545	340 091
Зеренді курорттық аймағы	99 717	44 985	-	54 732	114 208
Ақтөбе	128 516	124 401	3 898	217	266 491
Алматы одан	1 106 545	809 794	10 034	286 717	410 079
Алматы курорттық аймағы	793 234	519 797	965	272 472	114 024
Атырау	216 056	209 060	5 696	1 300	111 683
Батыс Қазақстан	108 576	100 686	7 890	-	116 217
Жамбыл	131 930	120 936	10 994	-	241 858
Қарағанды одан	336 339	280 699	19 641	35 999	214 801
Қарқаралы курорттық аймағы	58 565	23 818	-	34 747	10 399
Балқаш көлінің жағалық аймағы	40 977	39 226	1 751	-	49 902
Қостанай одан	230 159	213 253	16 275	631	169 786
Қостанай курорттық аймағы	20 428	5 668	14 760	-	2 123
Қызылорда	87 955	63 516	24 379	60	110 648
Маңғыстау одан	242 009	240 798	1 006	205	131 667
Кендірлі курорттық аймағы	17 791	17 586	-	205	2 000
Павлодар одан	290 084	150 537	15 556	123 991	124 137

Жалғасы

Продолжение

	Кіру және ішкі келушілер саны Количество въездных и внутренних посетителей	Оның ішінде В том числе			«Өздігінен ұйымдастырылған» кіру және ішкі келушілер саны (бағалау) ⁴⁾ Количество «самоорганизованных» въездных и внутренних посетителей (оценка) ⁴⁾
		орналастыру орындарында тоқтағандар ¹⁾ остановившихся в местах размещения ¹⁾	санаториялық-курорттық ұйымдарда демалғандар ²⁾ отдыхавших в санаторно-курортных организациях ²⁾	ерекше қорғалатын табиғи аумақтарға барғандар ³⁾ особо охраняемые природные территории ³⁾	
Баянауыл курорттық аймағы	154 238	32 342	-	121 896	9 077
Солтүстік Қазақстан одан	129 894	126 740	3 154	-	77 385
Имантау-Шалқар курорттық аймағы	7 721	7 721	-	-	949
Түркістан одан	270 354	152 124	85 009	33 221	214 427
Сарыағаш курорттық аймағы	60 547	9 492	51 055	-	31 673
Шығыс Қазақстан одан	641 654	565 030	15 588	61 036	300 143
Алтай курорттық аймағы	81 907	74 457	7 450	-	24 417
Алакөл курорттық аймағы	151 724	95 538	250	55 936	53 337
Бұқтырма курорттық аймағы	65 410	64 481	-	929	7 480
Улан курорттық аймағы	16 364	16 364	-	-	4 298
Қатон-Қарағай курорттық аймағы	5 260	717	671	3 872	2 992
Нұр-Сұлтан қаласы	767 587	767 587	-	-	546 463
Алматы қаласы одан	1 120 991	1 084 991	36 000	-	323 442
«Шымбұлақ» таушаңғы курорты	28 393	2 770	25 623	-	2 536
Шымкент қаласы	183 797	178 014	5 783	-	154 662
2019					
Қазақстан Республикасы	8 081 504	6 266 563	313 316	1 501 625	4 519 336
Ақмола одан	1 181 848	394 935	34 650	752 263	634 236
Щучье-Бурабай курорттық аймағы	890 838	174 652	32 476	683 710	261 384
Зеренді курорттық аймағы	112 193	46 949	1 800	63 444	85 545
Ақтөбе	138 226	133 417	4 589	220	283 104
Алматы одан	1 286 013	834 182	12 847	438 984	369 801
Алматы курорттық аймағы	967 725	543 661	4 013	420 051	73 040
Атырау	254 684	249 766	3 418	1 500	143 443
Батыс Қазақстан	117 219	108 454	8 765	-	121 182
Жамбыл	156 330	143 981	12 349	-	262 579
Қарағанды одан	376 575	319 663	19 467	37 445	250 880
Қарқаралы курорттық аймағы	58 215	22 665	-	35 550	16 584

	Кіру және ішкі келушілер саны Количество въездных и внутренних посетителей	Оның ішінде В том числе			«Өздігінен ұйымдастырылған» кіру және ішкі келушілер саны (бағалау) ⁴⁾ Количество «самоорганизованных» въездных и внутренних посетителей (оценка) ⁴⁾
		орналастыру орындарында тоқтағандар ¹⁾ остановившихся в местах размещения ¹⁾	санаториялық-курорттық ұйымдарда демалғандар ²⁾ отдыхавших в санаторно-курортных организациях ²⁾	ерекше қорғалатын табиғи аумақтарға барғандар ³⁾ особо охраняемые природные территории ³⁾	
Балқаш көлінің жағалық аймағы	49 395	49 253	142	-	41 430
Қостанай одан	255 174	237 564	16 989	621	199 748
Қостанай курорттық аймағы	22 505	6 461	16 044	-	3 938
Қызылорда	97 315	71 669	25 531	115	108 430
Маңғыстау одан	223 884	222 539	1 085	260	163 523
Кендірлі курорттық аймағы	15 279	15 019	-	260	3 000
Павлодар одан	312 397	163 450	15 829	133 118	175 778
Баянауыл курорттық аймағы	177 789	47 655	-	130 134	19 854
Солтүстік Қазақстан	147 344	144 456	2 888	-	112 678
Имантау-Шалқар курорттық аймағы	17 010	17 010	-	-	3 794
Түркістан одан	302 048	174 404	89 259	38 385	238 695
Сарыағаш курорттық аймағы	62 527	11 554	50 973	-	41 836
Шығыс Қазақстан одан	728 436	612 689	17 033	98 714	255 426
Алтай курорттық аймағы	92 510	83 978	8 532	-	22 816
Алакөл курорттық аймағы	223 706	130 416	300	92 990	29 640
Бұқтырма курорттық аймағы	67 550	66 409	-	1 141	26 581
Улан курорттық аймағы	15 837	15 837	-	-	7 283
Қатон-Қарағай курорттық аймағы	5 522	1 073	73	4 376	876
Нұр-Сұлтан қаласы	871 851	871 851			580 031
Алматы қаласы одан	1 377 121	1 334 230	42 891	-	472 663
«Шымбұлақ» таушаңғы курорты	37 426	6 352	31 074	-	24 235
Шымкент қаласы	255 039	249 313	5 726	-	147 139
2020 жылға облыстар бойынша/по областям за 2020 год					
Қазақстан Республикасы	4 786 130	3 581 340	218 893	985 897	4 460 287
Ақмола	795 283	237 671	27 185	530 427	554 224
Ақтөбе	88 255	85 050	3 071	134	335 315
Алматы	814 817	482 877	8 797	323 143	396 369
Атырау	85 581	84 534	973	74	143 851
Батыс Қазақстан	45 057	41 466	3 591	-	137 840

Жалғасы

Продолжение

	Кіру және ішкі келушілер саны Количество въездных и внутренних посетителей	Оның ішінде В том числе			«Өздігінен ұйымдастырылған» кіру және ішкі келушілер саны (бағалау) ⁴⁾ Количество «самоорганизованных» въездных и внутренних посетителей (оценка) ⁴⁾
		орналастыру орындарында тоқтағандар ¹⁾ остановившихся в местах размещения ¹⁾	санаториялық-курорттық ұйымдарда демалғандар ²⁾ отдыхавших в санаторно-курортных организациях ²⁾	ерекше қорғалатың табиғи аумақтарға барғандар ³⁾ особо охраняемые природные территории ³⁾	
Жамбыл	105 148	94 479	10 669	-	269 589
Қарағанды	238 437	199 891	19 321	19 225	281 715
Қостанай	149 353	141 960	7 210	183	196 297
Қызылорда	61 284	50 704	10 546	34	95 627
Маңғыстау	160 962	160 504	186	272	167 385
Павлодар	87 561	71 763	6 530	9 268	186 762
Солтүстік Қазақстан	104 734	102 632	2 102	-	93 772
Түркістан	205 679	103 747	77 864	24 068	247 388
Шығыс Қазақстан	440 909	352 355	9 485	79 069	281 929
Нұр-Сұлтан қаласы	421 050	421 050	-	-	488 648
Алматы қаласы	764 753	737 263	27 490	-	430 242
Шымкент қаласы	217 267	213 394	3 873	-	153 334

2020 жылға курорттық аймақтар бойынша/по курортным зонам за 2020 год

Курорттық аймақтар бойынша	2 724 673	1 683 046	112 576	929 051	1 083 061
Щучье-Бурабай курорттық аймағы	623 011	119 929	21 415	481 667	119 904
Алматы курорттық аймағы	58 535	35 367	3 649	19 519	44 409
Баянауыл курорттық аймағы	13 977	8 053	-	5 924	13 448
Қарқаралы курорттық аймағы	34 555	16 209	-	18 346	19 863
Маңғыстау курорттық аймағы	144 532	144 145	115	272	105 287
Сарыағаш курорттық аймағы	45 608	7 407	38 201	-	31 406
Қостанай курорттық аймағы	7 869	1 848	6 021	-	2 234
Алтай курорттық аймағы	64 898	58 204	6 694	-	5 239
Зеренді курорттық аймағы	21 140	10 877	547	9 716	38 775
Балқаш курорттық аймағы	45 437	39 554	5 883	-	46 602
Бұқтырма курорттық аймағы	37 319	37 061	-	258	5 709
Улан курорттық аймағы	11 147	11 147	-	-	8 409
Имантау-Шалқар курорттық аймағы	46 339	22 911	-	23 428	4 706
Байқоңыр туристік аймағы	104	104	-	-	1 622
Қатон-Қарағай курорттық аймағы	7 708	936	21	6 751	461
Түркістан туристік аймағы	34 274	32 674	1 479	121	94 260
Алакөл курорттық аймағы (ШҚО)	113 092	42 551	50	70 491	11 602

	Кіру және ішкі келушілер саны Количество въездных и внутренних посетителей	Оның ішінде В том числе			«Өздігінен ұйымдастырылған» кіру және ішкі келушілер саны (бағалау) ⁴⁾ Количество «самоорганизованных» въездных и внутренних посетителей (оценка) ⁴⁾
		орналастыру орындарында тоқтағандар ¹⁾ остановившихся в местах размещения ¹⁾	санаториялық-курорттық ұйымдарда демалғандар ²⁾ отдыхавших в санаторно-курортных организациях ²⁾	ерекше қорғалатын табиғи аумақтарға барғандар ³⁾ особо охраняемые природные территории ³⁾	
Алакөл курорттық аймағы (Алматы облысы)	225 206	225 206	-	-	8 776
Алматы тау кластері	1 189 922	868 863	28 501	292 558	520 349
2021 жылға облыстар бойынша/по областям за 2021 год					
Қазақстан Республикасы	7 347 042	5 474 971	319 960	1 552 111	5 229 815
Ақмола	1 082 247	327 754	41 308	713 185	540 147
Ақтөбе	149 998	145 023	4 795	180	385 603
Алматы	1 254 620	609 011	7 342	638 267	428 161
Атырау	48 382	46 303	1 782	297	154 607
Батыс Қазақстан	81 848	76 180	5 668	-	187 681
Жамбыл	141 902	127 162	14 740	-	289 273
Қарағанды	336 978	272 290	22 982	41 706	312 552
Қостанай	228 982	215 680	12 916	386	224 191
Қызылорда	114 095	94 364	19 641	90	174 497
Маңғыстау	292 586	291 931	223	432	204 052
Павлодар	208 967	137 039	12 848	59 080	231 849
Солтүстік Қазақстан	157 214	154 345	2 869	-	100 825
Түркістан	360 221	206 398	117 459	36 364	300 825
Шығыс Қазақстан	552 819	483 507	7 188	62 124	349 044
Нұр-Сұлтан қаласы	751 123	751 123	-	-	623 400
Алматы қаласы	1 260 925	1 220 029	40 896	-	532 752
Шымкент қаласы	324 135	316 832	7 303	-	190 356
2021 жылға курорттық аймақтар бойынша/по курортным зонам за 2021 год					
Курорттық аймақтар бойынша	4 268 048	2 632 925	161 623	1 473 500	1 334 365
Щучье-Бурабай курорттық аймағы	877 482	183 110	39 116	655 256	96 877
Алматы курорттық аймағы	112 829	76 990	1 673	34 166	38 767
Баянауыл курорттық аймағы	91 636	35 436	-	56 200	17 428
Қарқаралы курорттық аймағы	57 594	18 499	-	39 095	28 516
Маңғыстау курорттық аймағы	273 758	273 177	149	432	148 383
Сарыағаш курорттық аймағы	74 956	12 709	62 247	-	36 542
Қостанай курорттық аймағы	14 628	4 664	9 578	386	-
Алтай курорттық аймағы	52691	49 191	3 500	-	2 241
Зеренді курорттық аймағы	31 848	14 172	637	17 039	28 418
Балқаш курорттық аймағы	64 685	63 945	740	-	73 059

Жалғасы

Продолжение

	Кіру және ішкі келушілер саны Количество въездных и внутренних посетителей	Оның ішінде В том числе			«Өздігінен ұйымдастырылған» кіру және ішкі келушілер саны (бағалау) ⁴⁾ Количество «самоорганизованных» въездных и внутренних посетителей (оценка) ⁴⁾
		орналастыру орындарында тоқтағандар ¹⁾ остановившихся в местах размещения ¹⁾	санаториялық-курорттық ұйымдарда демалғандар ²⁾ отдыхавших в санаторно-курортных организациях ²⁾	ерекше қорғалатын табиғи аумақтарға барғандар ³⁾ посетивших особо охраняемые природные территории ³⁾	
Бұқтырма курорттық аймағы	49 799	49 407	-	392	5 423
Улан курорттық аймағы	9 897	9 897	-	-	9 929
Имантау-Шалқар курорттық аймағы	58 113	25 708	-	32 405	7 600
Байқоңыр туристік аймағы	87	87	-	-	4 140
Қатон-Қарағай курорттық аймағы	12 705	4 123	1 538	7 044	2 861
Түркістан туристік аймағы	94 037	93 731	-	306	163 581
Алакөл курорттық аймағы (ШҚО)	97 542	97 472	70	-	14 858
Алакөл курорттық аймағы (Алматы облысы)	226 912	226 311	-	601	9 512
Алматы тау кластері	2 066 849	1 394 296	42 375	630 178	646 230

¹⁾ «Орналасыру орындарының қызметі туралы есеп» 2-туризм жалпымемлекеттік статистикалық байқау нысаны бойынша деректер.

Данные общегосударственного статистического наблюдения по форме 2-туризм «Отчет о деятельности мест размещения».

²⁾ «Санаториялық-курорттық қызмет туралы есеп» 1-санаторий жалпымемлекеттік статистикалық байқау нысаны бойынша деректер.

Данные общегосударственного статистического наблюдения по форме 1-санаторий «Отчет о санаторно-курортной деятельности».

³⁾ Қазақстан Республикасы Экология, геология және табиғи ресурстар министрлігі Орман шаруашылығы және жануарлар дүниесі комитетінің «Ерекше қорғалатын табиғи аумақтарды есепке алу» 1 ЕҚТА ведомстволық статистикалық байқау нысаны бойынша деректер. ЕҚТА келушілерінің ішінде өздігінен ұйымдастырылған туристер болуы мүмкін келушілерде ескерілген, сондай-ақ біркүндік келушілерді қоса алғанда, орналастыру орындарында және санаторийлерде де есепке алынуы мүмкін. Данные ведомственного статистического наблюдения Комитета лесного хозяйства и животного мира Министерства экологии, геологии и природных ресурсов Республики Казахстан по форме 1 ООПТ «Учет особо охраняемых природных территорий». В числе посетителей ООПТ учтены посетители, которые могут являться, как самоорганизованными туристами, так и могут быть уже учтены в местах размещения и в санаториях, включая однодневных посетителей.

⁴⁾ Деректер үй шаруашылықтарын іріктелі зерттеу деректері («Үй шаруашылықтарының сапарларға жұмсалған шығыстары туралы зерттеу сауалнамасы» Н-050 нысаны) және кіру келушілерінің («Келушілерді зерттеу сауалнамасы» Н-060 нысаны) деректері негізінде есептепген. «Тегін» орналастыру орындарына (қала сыртындағы үй, жалға алынған пәтер, туыстарда және тағы басқа) тоқтаған келушілері есепке алынған.

Данные рассчитаны на основе данных выборочных обследований домашних хозяйств (форма Н-050 «Анкета о расходах домашних хозяйств на поездки») и въездных посетителей (форма Н-060 «Анкета обследования посетителей»). Учтены посетители, остановившиеся в «бесплатных» местах размещения (загородный дом, съемная квартира, у родственников и так далее).

**3.3 Қазақстан Республикасы бойынша балық шаруашылықтарына
келушілер саны***
Количество посетителей рыбных хозяйств по Республике Казахстан*

	Балық аулауға сатылған жолдамалардың саны, дана Количество реализованных путевок на улов рыбы, штук	Балық аулауға сатылған жолдамалардың құны, мың теңге Стоимость реализованных путевок на улов рыбы, тыс. тенге
2017		
Қазақстан Республикасы	103 838	102 219,8
Ақмола	17 742	7 193,5
Ақтөбе	4 046	9 877,9
Алматы	5 871	21 070,0
Батыс Қазақстан	1 943	3 249,5
Жамбыл	6 208	5 199,0
Қарағанды	30 376	17 134,8
Қостанай	16 311	8 041,3
Қызылорда	13	15,6
Маңғыстау	30	189,0
Павлодар	50	40,0
Солтүстік Қазақстан	8 165	13 091,4
Шығыс Қазақстан	3 284	3 073,3
2018		
Қазақстан Республикасы	126 676	148 502,1
Ақмола	27 497	13 845,9
Ақтөбе	5 329	12 737,7
Алматы	11 189	37 371,5
Батыс Қазақстан	2 476	5 645,0
Жамбыл	5 402	4 721,0
Қарағанды	32 479	22 627,3
Қостанай	14 092	8 372,1
Қызылорда	10	12,0
Маңғыстау	17	95,0
Павлодар	2 656	1 439,6
Солтүстік Қазақстан	10 395	17 591,2
Түркістан	12 279	18 056,0
Шығыс Қазақстан	2 855	5 987,8
2019		
Қазақстан Республикасы	145 568	166 425,0
Ақмола	39 296	22 570,1
Ақтөбе	6 082	9 363,2
Алматы	11 787	33 871
Батыс Қазақстан	2 045	4 047
Жамбыл	6 011	4 878,1
Қарағанды	29 055	19 379,5
Қостанай	12 211	8 252,1
Қызылорда	x	x
Маңғыстау	x	x
Павлодар	2 724	1 538,5
Солтүстік Қазақстан	14 281	24 212,8
Түркістан	17 917	34 705,5
Шығыс Қазақстан	4 116	3 536,7

Жалғасы

Продолжение

	Балық аулауға сатылған жолдамалардың саны, дана Количество реализованных путевок на улов рыбы, штук	Балық аулауға сатылған жолдамалардың құны, мың теңге Стоимость реализованных путевок на улов рыбы, тыс. тенге
2020		
Қазақстан Республикасы	146 711	180 615,1
Ақмола	46 882	27 538,0
Ақтөбе	8 632	13 662,5
Алматы	14 920	30 475,0
Атырау	x	x
Батыс Қазақстан	1 705	4 103,5
Жамбыл	6 341	6 115,0
Қарағанды	23 270	17 570,0
Қостанай	12 478	12 611,4
Қызылорда	x	x
Маңғыстау	40	126,0
Павлодар	2 631	1 856,0
Солтүстік Қазақстан	13 285	23 107,9
Түркістан	12 872	29 411,5
Шығыс Қазақстан	3 483	4 311,3
2021		
Қазақстан Республикасы	157 656	192 417,8
Ақмола	56 990	29 824,2
Ақтөбе	3 609	4 031,0
Алматы	17 535	38 742,5
Атырау	x	x
Батыс Қазақстан	1 490	4 151,0
Жамбыл	2 780	2 482,5
Қарағанды	34 382	26 265,0
Қостанай	6 767	9 553,0
Маңғыстау	70	5 413,0
Павлодар	318	230,5
Солтүстік Қазақстан	12 743	22 716,7
Түркістан	14 526	32 360,5
Шығыс Қазақстан	6 244	6 915,9

* «Балық аулау және акваөсіру туралы» 1-балық жалпы мемлекеттік статистикалық байқау нысаны бойынша деректер.

Данные общегосударственного статистического наблюдения по форме 1-рыба «О рыболовстве и аквакультуре».

4. Негізгі көрсеткіштер

Основные показатели

4.1 Орналастыру орындары қызметтерінің негізгі көрсеткіштері

Основные показатели деятельности мест размещения

	2011	2012	2013	2014	2015	2016	2017	2018	2019	2020	2021	Количество мест размещения, размещений
Орналастыру орындарының саны, бірлік	1 642	1 526	1 678	2 056	2 338	2 754	2 987	3 322	3 592	3 514	3 686	единиц
Орналастыру орындарымен қызмет көрсетілген келушілер, барлығы	2 845 832	3 026 227	3 307 752	3 804 447	3 802 225	4 217 782	5 279 406	5 526 864	6 266 563	3 581 340	5 474 971	размещений, всего
оның ішінде резидент емістер	584 303	519 222	586 038	679 018	692 213	722 515	891 911	830 922	979 781	252 726	329 754	нерезиденты
резидентер	2 261 529	2 507 005	2 721 714	3 125 429	3 110 012	3 495 267	4 387 495	4 695 942	5 286 782	3 328 614	5 145 217	резиденты
Немірлер саны, бірлік	37 368	37 786	41 197	49 128	53 126	60 427	65 791	71 858	75 913	77 131	79 820	Количество номеров, единиц
одан: люкс	6 670	6 786	6 813	7 457	7 655	8 326	9 218	9 856	10 167	10 718	11 253	из них: класса люкс
Біржолғы сыйымдылық, төсек-орын	81 015	83 103	92 053	109 094	118 355	138 062	152 601	168 603	181 201	183 619	193 030	Единовременная вместимость, койко-мест
Ұсынылған төсек-тәулік	7 085 020	7 560 134	7 186 444	7 165 232	6 925 106	7 582 785	9 544 646	9 602 762	10 520 133	5 679 651	8 981 131	Предоставлено койко-суток
Қонақтудың төсек-орынның тоқтырылым-дылығы, пайызбен	30,5	32,9	27,4	23,1	22,8	22,7	25,0	23,2	20,7	17,3	22,0	Заполняемость койко-мест в процентах
Төсек-тәуліктің орташа құны, теңге	4 779	4 798	5 149	5 275	5 054	4 979	5 385	7 990	7 504	8 500	9 171	Средняя стоимость койко-суток, тенге
Орналастыру орындарымен көрсетілген қызмет көлемі, млн. теңге	47 836,9	53 486,4	59 714,2	72 401,9	72 597,2	82 853,4	108 359,8	103 948,3	120 527,2	66 860,3	109 027,3	Объем услуг, оказанных местами размещения, млн. тенге

5. Орналастыру орындары

Места размещения

Келуші – өзінің әдетте тұратын жерінің шегінен тыс орналасқан қандай-да бір негізгі орынға бір жылдан аз мерзімге кез-келген мақсатта (іскерлік сапар, демалыс немесе өзге де жеке мақсат) сапар жасайтын саяхатшы.

Келушілер (түнеуші келушілер) туристтер және (экскурсанттар) біркүндік келушілерге бөлінеді.

Турист (түнейтін келуші) – сауықтыру, тану, кәсіби-іскерлік, дене шынықтырулық, діни және басқа да төленбейтін қызметсіз басқа мақсаттардағы уақытша болатын елде (жерде) жиырма төрт сағаттан бір жылға дейін не жиырма төрт сағаттан аз уақытқа созылатын, бірақ түнейтін, ақылы қызметпен байланысты емес мақсаттағы саяхаттайтын жеке тұлға.

Біркүндік келуші (экскурсант) – уақытша болған елде (жерде) туристік ресурстарды жиырма төрт сағаттан аспайтын танымдық мақсатта көретін келуші.

Кіру туризмі - Қазақстан Республикасының аумағында тұрақты тұрмайтын адамдардың оның шегіндегі саяхаты.

Ішкі туризм – Қазақстан Республикасының азаматтары мен оның аумағында тұрақты тұратын адамдардың Қазақстан Республикасының шегіндегі саяхаты.

Орналастыру орындары - қонақүйлер, мотельдер, кемпингтер, туристік базалар, қонақжайлар, демалыс үйлері, пансионаттар және туристердің тұруы мен оларға қызмет көрсету үшін пайдаланылатын басқа да үй-жайлар мен ғимараттар.

Қонақ үй - қонақ үйлік қызметпен қамтамасыз ететін, нөмірлік қоры, қабылдау қызметі, басқа да қызметтері бар орналастыру орын.

Жеке мақсаттарға сапарлардың мақсаттарына мынандай демалыс және бос уақыт, достар мен туыстарға бару, білім алу және кәсіби дайындық, емдік және сауықтыру емшаралары, дін (қажылық), дүкендерді аралау, транзит, өзге де мақсаттар жатады.

Іскерлік және кәсіби мақсаттар – егер келген елінде немесе орнында өндіруші-резидентпен анық немесе туспалданатын еңбек жалгерлік қатынастардың белгілері болмаса, өз бетінше жұмыспен қамтылған тұлғалардың және жалдамалы жұмыскерлердің қызметі, инвесторлардың, бизнесмендердің қызметі. Сондай-ақ, бұл санатта мыналар қамтылады:

Посетитель – это путешественник, совершающий поездку в какое-либо основное место назначения, находящееся за пределами его обычной среды, на срок менее года с любой целью (деловая поездка, отдых или иная личная цель).

Посетители делятся на туристов (ночующие посетители) и однодневных посетителей (экскурсанты).

Турист (ночующий посетитель) - физическое лицо, посещающее страну (место) временного пребывания на период от двадцати четырех часов до одного года и осуществляющее не менее одной ночевки в ней (в нем) в оздоровительных, познавательных, профессионально-деловых, спортивных, религиозных и иных целях без занятия оплачиваемой деятельностью.

Однодневный посетитель (экскурсант) - посетитель, посещающий туристские ресурсы в познавательных целях в стране (месте) временного пребывания не более двадцати четырех часов.

Въездной туризм - путешествие в пределах Республики Казахстан лиц, не проживающих постоянно на ее территории.

Внутренний туризм – путешествие в пределах Республики Казахстан граждан Республики Казахстан и лиц, постоянно проживающих на ее территории.

Места размещения - гостиницы, мотели, кемпинги, туристские базы, гостевые дома, дома отдыха, пансионаты и другие здания и сооружения, используемые для проживания туристов и их обслуживания.

Гостиница - место размещения, которое имеет номерной фонд, службу приема, другие службы, которые обеспечивают предоставление гостиничных услуг.

К личным целям относятся такие цели поездок как отпуск и отдых, посещение друзей и родственников, образование и профессиональная подготовка, лечебные и оздоровительные процедуры, религия (паломничество), посещение магазинов, транзит, прочие цели.

Деловые и профессиональные цели – деятельность самостоятельно занятых лиц и наемных работников, если она не имеет признаков наличия явных или подразумеваемых отношений трудового найма с производителем-резидентом в посещаемой стране или месте,

кеңестерге, конференцияларға немесе конгрестерге, сауда жәрмеңкелеріне, көрмелерге қатысу;

лекциялар оқу, концерттер, қойылымдар мен спектакльдер қою;

өндіруші-резидент еместер (елге немесе орынға келген) атынан тауарлар мен қызметтерді жарнамалау, сатып алып қою, сату немесе сатып алу;

олардың келген елінде ұзақ мерзімді іссапарларда болған жағдайларды қоспағанда, шетел үкіметінің миссияларына дипломаттар, әскери қызметшілер немесе халықаралық ұйымдар қызметкерлері ретінде қатысу;

үкіметтік емес ұйымдардың миссияларына қатысу;

ғылыми қолданбалы немесе іргелі зерттеулерге қатысу;

туристік саяхаттар бағдарламаларын құрастыру, орналастыру және көлік қызметтері бойынша қызметтерді ұсынуға шарттар жасау, резидент еместер агенттіктер мүддесінде (келген елінің немесе орынның) гидтердің немесе туризм саласының басқа қызметкерлері ретіндегі жұмыс;

кәсіби спорттық іс-шараларға қатысу;

ресми немесе бейресми кәсіби дайындық курстарына өндірістен қол үзбей қатысу;

жеке көлік құралдарында (корпоративті ұшақ, яхта) экипаж (команда) құрамында жұмыс.

Бір жолғы сыйымдылық барлық бөлмелердегі белгіленген тұрақты төсек саны бойынша анықталады. Бөлмелердегі уақытша (қосымша) қойылған төсек орындары мен тікелей мақсатта үнемі пайдаланылмайтын орындар есепке алынбайды.

Орналастыру орнының тәулік-төсекті (түнеуге арналған) ұсынуы – бөлмелер мен орындарды брондауды қоса, тұрақты пайдаланылған орындар санын көрсетеді және ол тұратындарды есепке алу кітабының деректері негізінде анықталады.

Тәулік-төсектің орташа құны - орналастыру орындарында ұсынылған тәулік-төсектен түскен табыстың жалпы сомасының тәулік-төсек санына қатынасы (ҚҚС есебімен).

Өткізілген бөлмелер саны есепті кезеңде өткізілген бөлмелер санын білдіреді.

деятельность инвесторов, бизнесменов и так далее. Эта категория также включает:

участие в совещаниях, конференциях или конгрессах, торговых ярмарках и выставках;

чтение лекций, выступление с концертами, представлениями и спектаклями;

рекламирование, закупка, продажа или покупка товаров и услуг от имени производителей-нерезидентов (посещаемой страны или места);

участие в миссиях иностранных правительств в качестве дипломатов, военнослужащих или сотрудников международных организаций, за исключением случаев, когда они находятся в долгосрочной командировке в посещаемой стране;

участие в миссиях неправительственных организаций;

участие в научных прикладных или фундаментальных исследованиях;

составление программ туристских путешествий, заключение договоров на предоставление услуг по размещению и транспортных услуг, работа в качестве гидов или других работников сферы туризма в интересах агентств-нерезидентов (посещаемой страны или места);

участие в профессиональных спортивных мероприятиях;

посещение формальных или неформальных курсов профессиональной подготовки без отрыва от производства;

работа в составе экипажа (команды) на частных средствах транспорта (корпоративный самолет, яхта) и так далее.

Единовременная вместимость определяется по числу установленных постоянных кроватей во всех номерах. Не включаются временные (дополнительные) места и места в номерах, постоянно занятые не по прямому назначению.

Предоставление койко-суток (ночевков) местами размещения отражает использованное число постоянных мест, включая бронирование номеров и мест, и определяется на основании книги учета проживающих.

Средняя стоимость койко-суток - это отношение общей суммы дохода от предоставления койко-суток к количеству койко-суток в местах размещения (с учетом НДС).

Количество сданных номеровотражает количество номеров, которые сдавались в течение отчетного периода.

5.1 Кәсіпорындардың мөлшерлілігі бойынша орналастыруорындарын бөлу

Распределение мест размещения по размерности предприятий

бірлік						единиц
	2017	2018	2019	2020	2021	
Барлығы						
Всего						
Барлығы	2 987	3 322	3 592	3 514	3 686	Всего
Шағын кәсіпорындар	2 818	3 154	3 428	3 351	3 520	Малые предприятия
Орта кәсіпорындар	99	90	85	83	80	Средние предприятия
Ірі кәсіпорындар	70	78	79	80	86	Крупные предприятия
Қала						
Город						
Барлығы	1 714	1 909	2 026	2 014	2 096	Всего
Шағын кәсіпорындар	1 608	1 801	1 919	1 911	1 991	Малые предприятия
Орта кәсіпорындар	68	61	61	57	53	Средние предприятия
Ірі кәсіпорындар	38	47	46	46	52	Крупные предприятия
Ауыл						
Село						
Барлығы	1 273	1 413	1 566	1 500	1 590	Всего
Шағын кәсіпорындар	1 210	1 353	1 509	1 440	1 529	Малые предприятия
Орта кәсіпорындар	31	29	24	26	27	Средние предприятия
Ірі кәсіпорындар	32	31	33	34	34	Крупные предприятия

5.2 Орналастыру орындарын меншік нысандары бойынша бөлу

Распределение мест размещения по формам собственности

бірлік						единиц
	2017	2018	2019	2020	2021	
Барлығы	2 987	3 322	3 592	3 514	3 686	Всего
оның ішінде:						в том числе:
мемлекеттік меншік	75	77	94	93	93	государственная собственность
жеке меншік	2 877	3 204	3 454	3 378	3 552	частная собственность
						из нее собственность совместных предприятий
одан шетелдің қатысуымен бірлескен кәсіпорындар меншігі	44	38	34	28	31	с иностранным участием
басқа мемлекеттердің, олардың заңды тұлғалары мен азаматтарының меншігі	35	41	44	43	41	собственность других государств, их юридических лиц и граждан

5.3 2021 жылғы орналастыру орындарын меншік нысандары бойынша бөлу Распределение мест размещения по формам собственности за 2021 год

бірлік	Барлығы Всего	Оның ішінде В том числе			единиц
		мемлекеттік меншік государственная собственность	жеке меншік частная собственность	шетелдік меншік иностранная собственность	
Қазақстан Республикасы	3 686	93	3 552	41	
Ақмола	341	13	327	1	
Ақтөбе	100	2	98	-	
Алматы	567	14	553	-	
Атырау	106	-	101	5	
Батыс Қазақстан	76	2	69	5	
Жамбыл	191	5	186	-	
Қарағанды	247	4	239	4	
Қостанай	141	5	134	2	
Қызылорда	119	3	116	-	
Маңғыстау	97	1	91	5	
Павлодар	111	6	103	2	
Солтүстік Қазақстан	116	11	104	1	
Түркістан	204	4	200	-	
Шығыс Қазақстан	587	19	561	7	
Нұр-Сұлтан қаласы	212	2	207	3	
Алматы қаласы	350	1	345	4	
Шымкент қаласы	121	1	118	2	

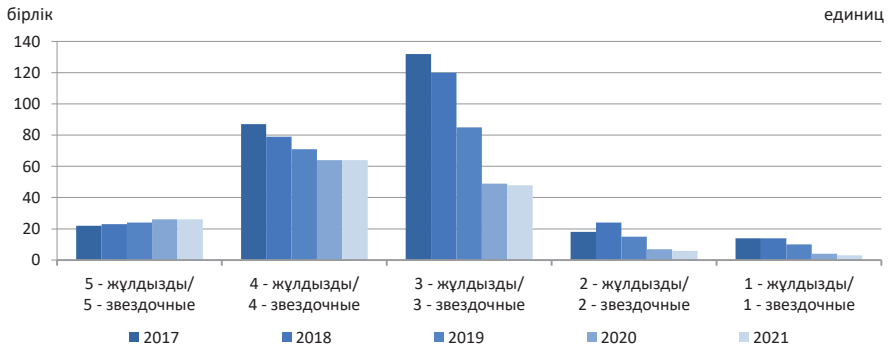
* Ескертпе: Анықталған деректерге байланысты көрсеткіштер қайта қалыптастырылып, 22.10.2021 жылы жарияланды.

Примечание: В связи с уточнением данных показатели были реформированы и опубликованы 22.10.2021г.

5.4 Орналастыру орындарын санаттары бойынша бөлу Распределение мест размещения по категориям

бірлік						единиц
	2017	2018	2019	2020	2021	Всего
Барлығы	2 987	3 322	3 592	3 514	3 686	
оның ішінде:						в том числе:
5 - жұлдызды	22	23	24	26	26	5 - звездочные
4 - жұлдызды	87	79	71	64	64	4 - звездочные
3 - жұлдызды	132	120	85	49	48	3 - звездочные
2 - жұлдызды	18	24	15	7	6	2 - звездочные
1 - жұлдызды	14	14	10	4	3	1 - звездочные
санаты жоқ	1 578	1 753	1 890	1 936	1 997	без категорий
өзге де тұрғылықты						прочие места
орындары	1 136	1 309	1 497	1 428	1 542	размещения

Жұлдыздар бойынша орналастыру орындары Места размещения по звездности



5.5 2021 жылғы санаттары бойынша орналастыру орындарын бөлу Распределение мест размещения по категориям за 2021 год

бірлік единиц

	5-жұл- дызды 5-звезд	4-жұл- дызды 4-звезды	3-жұл- дызды 3-звезды	2-жұл- дызды 2-звезды	1-жұл- дызды 1-звезда	Санаты жоқ қонақ үй Гостиница без катего- рий	Өзге де тұрғылықты орындары Прочие места размещения
Қазақстан Республикасы	26	64	48	6	3	1 997	1 542
Ақмола	x	8	9	2	x	148	172
Ақтөбе	-	1	3	1	-	52	43
Алматы	X	3	-	-	-	222	341
Атырау	3	5	5	-	1	78	14
Батыс Қазақстан	-	1	1	-	-	46	28
Жамбыл	1	4	2	-	-	153	31
Қарағанды	1	2	2	1	-	141	100
Қостанай	-	4	3	-	-	103	31
Қызылорда	1	1	2	-	1	92	22
Маңғыстау	3	1	2	x	-	69	21
Павлодар	-	-	-	-	-	61	50
Солтүстік Қазақстан	-	1	-	-	-	54	61
Түркістан	-	-	-	-	-	134	70
Шығыс Қазақстан	1	1	5	-	-	169	411
Нұр-Сұлтан қаласы	6	13	7	x	-	158	27
Алматы қаласы	7	17	7	-	-	215	104
Шымкент қаласы	x	2	-	-	-	102	16

5.6 2021 жылғы санаттары бойынша орналастыру орындарының негізгі көрсеткіштері
Основные показатели мест размещения по категориям за 2021 год

	Барлығы Всего	Оның ішінде В том числе					санаты жоқ қонақ үй гостиница без категорий	өзге де тұрғылықты орындар прочие места размещения	Количество мест размещения, единиц	Количество номеров, единиц
		5-жұлдызды 5-звезд	4-жұлдызды 4-звезды	3-жұлдызды 3-звезды	2-жұлдызды 2-звезды	1-жұлдызды 1-звезда				
Орналастыру орындарының саны, бірлік	3 686	26	64	48	6	3	1 997	1 542		
Жатын бөлмелер саны, бірлік	79 820	4 060	5 042	2 780	262	95	40 761	26 820		
одан:		277								из них :
апартамент	1 675		463	x	-	-	934	-		апартамент
«люкс» санатындағы	11 253	1 296	743	348	42	7	6 290	2 527		класс «люкс»
стандарт бөлмелер	54 299	2 434	3 811	2 387	192	85	30 754	14 636		стандартных номеров
жайылықтары жоқ	11 787	-	x	11	x	3	2 441	9 299		без удобств
Бір жолғы										
сыйымдылығы, төсек-орын	193 030	6 512	8 217	4 488	452	181	78 589	94 591		Единовременная вместимость, койко-мест
Қонақ үйлердегі төсек- орынның толтырылым- дылығы, пайызбен	22	27,5	31,8	21,4	15,2	13,9	20,4	-		Заполняемость койко-мест гостиниц, - в процентах
Ұсынылған тәулік-төсек, тәулік-төсек	8 981 131	624 911	858 106	328 459	25 737	4 513	4 636 486	2 502 919		Предоставлено койко- суток, койко-сутки
Өткізілген бөлмелер саны	4 982 707	459 821	552 089	256 784	21 491	3 528	2 839 452	849 542		Количество сданных номеров
Төсек-тәуліктің орташа құны, теңге	9 171	38 629	21 002	12 053	15 171	6 237	8 933	7 014		Средняя стоимость койко-суток, тенге

**5.7 Орналастыру орындарында санаттары бойынша қызмет көрсетілген
келушілер саны**
Количество обслуженных посетителей в местах размещения по категориям

адам						человек
	2017	2018	2019	2020	2021	
Келушілер, барлығы						
Посетители, всего						
Барлығы	5 279 406	5 526 864	6 266 563	3 581 340	5 474 971	Всего
оның ішінде:						
5 - жұлдызды	702 172	617 237	641 479	343 188	561 840	5 - звездочные
4 - жұлдызды	589 148	521 530	576 861	299 271	553 630	4 - звездочные
3 - жұлдызды	601 667	529 394	608 131	170 850	244 717	3 - звездочные
2 - жұлдызды	67 473	61 564	32 795	13 464	17 764	2 - звездочные
1 - жұлдызды	63 618	45 999	33 408	3 424	3 471	1 - звездочные
санаты жоқ	2 084 017	2 436 543	2 922 426	1 981 955	3 000 974	без категорий
өзге де тұрғылықты						прочие места
орындары	1 171 311	1 314 597	1 451 463	769 188	1 092 575	размещения
Резидент еместер						
Нерезиденты						
Барлығы	891 911	830 922	979 781	252 726	329 754	Всего
оның ішінде:						
5 - жұлдызды	365 131	314 793	330 261	104 845	138 406	5 - звездочные
4 - жұлдызды	174 584	144 910	160 621	52 592	77 341	4 - звездочные
3 - жұлдызды	158 233	127 535	185 360	21 925	24 146	3 - звездочные
2 - жұлдызды	2 911	3 180	2 183	357	161	2 - звездочные
1 - жұлдызды	2 000	1 904	1 426	87	4	1 - звездочные
санаты жоқ	171 432	209 635	258 493	65 910	81 851	без категорий
өзге де тұрғылықты						прочие места
орындары	17 620	28 965	41 437	7 010	7 845	размещения
Резиденттер						
Резиденты						
Барлығы	4 387 495	4 695 942	5 286 782	3 328 614	5 145 217	Всего
оның ішінде:						
5 - жұлдызды	337 041	302 444	311 218	238 343	423 434	5 - звездочные
4 - жұлдызды	414 564	376 620	416 240	246 679	476 289	4 - звездочные
3 - жұлдызды	443 434	401 859	422 771	148 925	220 571	3 - звездочные
2 - жұлдызды	64 562	58 384	30 612	13 107	17 603	2 - звездочные
1 - жұлдызды	61 618	44 095	31 982	3 337	3 467	1 - звездочные
санаты жоқ	1 912 585	2 226 908	2 663 933	1 916 045	2 919 123	без категорий
өзге де тұрғылықты						прочие места
орындары	1 153 691	1 285 632	1 410 026	762 178	1 084 730	размещения

5.8 Сапар мақсаттары бойынша қызмет көрсетілген келушілер Обслужено посетителей по целям поездок

адам						человек
	2017	2018	2019	2020	2021	
Келушілер, барлығы						
Посетители, всего						
Барлығы	5 279 406	5 526 864	6 266 563	3 581 340	5 474 971	Всего
оның ішінде:						
жеке	2 666 196	3 059 755	3 573 146	2 138 775	3 247 603	личные
іскерлік және кәсіби	2 613 210	2 467 109	2 693 417	1 442 565	2 227 368	деловые и профессиональные
Резиденттер						
Резиденты						
Барлығы	4 387 495	4 695 942	5 286 782	3 328 614*	5 145 217	Всего
оның ішінде:						
жеке	2 515 495	2 853 202	3 282 896	2 081 391	3 169 486	личные
іскерлік және кәсіби	1 872 000	1 842 740	2 003 886	1 247 223	1 975 731	деловые и профессиональные
Резидент еместер						
Нерезиденты						
Барлығы	891 911	830 922	979 781	252 726*	329 754	Всего
оның ішінде:						
жеке	150 701	206 553	290 250	57 384	78 117	личные
іскерлік және кәсіби	741 210	624 369	689 531	195 342	251 637	деловые и профессиональные

5.9 Келушілерді сапар мақсаттары бойынша орналастыру орындарына бөлу Распределение посетителей по целям поездок в местах размещения

адам				человек
	Барлығы Всего	Оның ішінде В том числе		
		жеке личные	іскерлік және кәсіби деловые и профессиональные	
2017				
Қазақстан Республикасы	5 279 406	2 672 016		2 607 390
Ақмола	341 399	226 557		114 842
Ақтөбе	100 450	48 954		51 496
Алматы	703 663	621 521		82 142
Атырау	184 353	9 630		174 723
Батыс Қазақстан	112 321	35 592		76 729
Жамбыл	103 912	61 992		41 920
Қарағанды	292 509	166 962		125 547
Қостанай	192 174	132 835		59 339
Қызылорда	59 192	15 213		43 979
Маңғыстау	205 904	81 578		124 326
Павлодар	147 485	78 045		69 440
Солтүстік Қазақстан	120 847	63 316		57 531
Түркістан	131 994	103 677		28 317
Шығыс Қазақстан	486 157	318 305		167 852
Нұр-Сұлтан қаласы	989 205	353 087		636 118
Алматы қаласы	969 861	307 167		662 694
Шымкент қаласы	137 980	47 585		90 399

Жалғасы

Продолжение

	Барлығы Всего	Оның ішінде В том числе	
		жеке личные	іскерлік және кәсіби деловые и профессиональные

2018**Қазақстан Республикасы**

Ақмола	5 526 864	3 059 755	2 467 109
Ақтөбе	338 698	244 719	93 979
Алматы	124 401	67 702	56 699
Атырау	809 794	731 149	78 645
Батыс Қазақстан	209 060	x	x
Жамбыл	100 686	x	x
Қарағанды	120 936	71 736	49 200
Қостанай	280 699	141 621	139 078
Қызылорда	213 253	150 566	62 687
Маңғыстау	63 516	x	x
Павлодар	240 798	68 567	172 231
Солтүстік Қазақстан	150 537	71 756	68 211
Түркістан	126 740	65 222	61 518
Шығыс Қазақстан	152 124	116 518	35 606
Нұр-Сұлтан қаласы	565 030	386 765	178 265
Алматы қаласы	767 587	363 086	404 501
Шымкент қаласы	1 084 991	411 919	673 072

2019**Қазақстан Республикасы**

Ақмола	6 266 563	3 573 146	2 693 417
Ақтөбе	394 935	287 390	107 545
Алматы	133 417	62 016	71 401
Атырау	834 182	760 783	73 399
Батыс Қазақстан	249 766	x	x
Жамбыл	108 454	41 467	66 987
Қарағанды	143 981	92 271	51 710
Қостанай	319 663	170 496	149 167
Қызылорда	237 564	166 929	70 635
Маңғыстау	71 669	28 117	43 552
Павлодар	222 539	58 856	163 683
Солтүстік Қазақстан	163 450	89 439	74 011
Түркістан	144 456	x	x
Шығыс Қазақстан	174 404	x	x
Нұр-Сұлтан қаласы	612 689	438 033	174 656
Алматы қаласы	871 851	421 397	450 454
Шымкент қаласы	1 334 230	555 910	778 320

2020**Қазақстан Республикасы**

Ақмола	3 581 340	2 138 775	1 442 565
Ақтөбе	237 671	169 380	68 291
Алматы	85 050	46 045	39 005
Алматы	482 877	440 608	42 269
Атырау	84 534	11 351	73 183
Батыс Қазақстан	41 466	17 660	23 806
Жамбыл	94 479	58 865	35 614
Қарағанды	199 891	98 138	101 753
Қостанай	141 960	93 226	48 734

	Барлығы Всего	Оның ішінде В том числе	
		жеке личные	іскерлік және кәсіби деловые и профессиональные
Қызылорда	50 704	15 096	35 608
Маңғыстау	160 504	62 469	98 035
Павлодар	71 763	32 605	39 158
Солтүстік Қазақстан	102 632	67 559	35 073
Түркістан	103 747	73 430	30 317
Шығыс Қазақстан	352 355	230 103	122 252
Нұр-Сұлтан қаласы	421 050	226 535	194 515
Алматы қаласы	737 263	369 840	367 423
Шымкент қаласы	213 394	125 865	87 529
2021			
Қазақстан Республикасы	5 474 971	3 247 603	2 227 368
Ақмола	327 754	258 635	69 119
Ақтөбе	145 023	68 821	76 202
Алматы	609 011	535 181	73 830
Атырау	46 303	14 902	31 401
Батыс Қазақстан	76 180	27 969	48 211
Жамбыл	127 162	76 998	50 164
Қарағанды	272 290	154 745	117 545
Қостанай	215 680	137 432	78 248
Қызылорда	94 364	25 163	69 201
Маңғыстау	291 931	120 199	171 732
Павлодар	137 039	73 901	63 138
Солтүстік Қазақстан	154 345	88 665	65 680
Түркістан	206 398	153 855	52 543
Шығыс Қазақстан	483 507	334 625	148 882
Нұр-Сұлтан қаласы	751 123	385 214	365 909
Алматы қаласы	1 220 029	584 521	635 508
Шымкент қаласы	316 832	206 777	110 055

**5.10 2021 жылға келуші-резидент еместерді сапар мақсаттары бойынша
орналасу орындарына бөлу**
**Распределение посетителей-нерезидентов по целям поездок
в местах размещения за 2021 год**

адам

человек

	Барлығы Всего	Оның ішінде В том числе	
		жеке личные	іскерлік және кәсіби деловые и профессиональные
Қазақстан Республикасы	329 754	78 117	251 637
Ақмола	2 935	2 251	684
Ақтөбе	8 092	2 988	5 104
Алматы	1 602	1 451	151
Атырау	3 427	826	2 601
Батыс Қазақстан	6 588	702	5 886
Жамбыл	1 386	431	955
Қарағанды	9 432	2 852	6 580

Жалғасы

Продолжение

	Барлығы Всего	Оның ішінде В том числе	
		жеке личные	іскерлік және кәсіби деловые и профессиональные
Қостанай	13 548	7 239	6 309
Қызылорда	197	-	197
Маңғыстау	11 977	344	11 633
Павлодар	5 734	1 262	4 472
Солтүстік Қазақстан	3 018	709	2 309
Түркістан	1 351	617	734
Шығыс Қазақстан	5 847	954	4 893
Нұр-Сұлтан қаласы	78 023	12 221	65 802
Алматы қаласы	162 469	33 435	129 034
Шымкент қаласы	14 128	9 835	4 293

**5.11 2021 жылға келуші-резиденттерді сапар мақсаттары бойынша
орналасу орындарына бөлу**

**Распределение посетителей-резидентов по целям поездок
в местах размещения за 2021 год**

адам

человек

	Барлығы Всего	Оның ішінде В том числе	
		жеке личные	іскерлік және кәсіби деловые и профессиональные
Қазақстан Республикасы	5 145 217	3 169 486	1 975 731
Ақмола	324 819	256 384	68 435
Ақтөбе	136 931	65 833	71 098
Алматы	607 409	533 730	73 679
Атырау	42 876	14 076	28 800
Батыс Қазақстан	69 592	27 267	42 325
Жамбыл	125 776	76 567	49 209
Қарағанды	262 858	151 893	110 965
Қостанай	202 132	130 193	71 939
Қызылорда	94 167	25 163	69 004
Маңғыстау	279 954	119 855	160 099
Павлодар	131 305	72 639	58 666
Солтүстік Қазақстан	151 327	87 956	63 371
Түркістан	205 047	153 238	5 809
Шығыс Қазақстан	477 660	333 671	143 989
Нұр-Сұлтан қаласы	673 100	372 993	300 107
Алматы қаласы	1 057 560	551 086	506 474
Шымкент қаласы	302 704	196 942	105 762

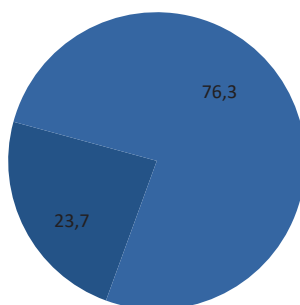
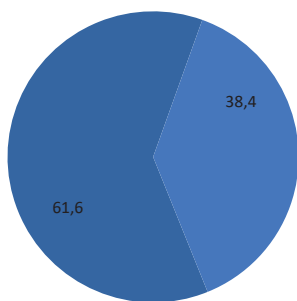
**2021 жылға сапар мақсаттары бойынша қызмет көрсетілген келушілер
(резидент және резидент еместер) үлесі
Доля обслуженных посетителей (резидентов и нерезидентов)
по целям поездок за 2021 год**

пайызбен

в процентах

резиденттер/резиденты

резидент еместер/нерезиденты



■ жеке мақсаттар / личные цели

■ іскерлік және кәсіби мақсаттар / деловые и профессиональные цели

**5.12 2021 жылға орналастыру орындарында материалдық-техникалық базасы
Материально-техническая база мест размещения за 2021 год**

	Нөмірлер саны, бірлік Количество номеров, единиц	Бір жолғы сыйымдылығы, төсек-орын Единоновременная вместимость, койко-мест	Ұсынылған төсек-тәулік Предоставлено койко-суток	Қонақүйдің төсек-орынның толтырылымдылығы, пайызбен Заполняемость койко-мест гостиниц, в процентах	Өткізілген бөлмелер саны Количество сданных номеров	Тәулік-төсектің орташа құны, теңге Средняя стоимость койко-суток, тенге
Қазақстан Республикасы	79 820	193 030	8 981 131	22,0	4 982 707	9 171
Ақмола	5 441	15 040	681 404	19,5	288 586	10 076
Ақтөбе	2 088	5 421	244 919	21,6	125 905	6 438
Алматы	10 436	28 758	888 633	18,1	429 698	7 250
Атырау	3 426	5 582	111 312	9,2	82 566	11 259
Батыс Қазақстан	2 014	4 167	426 168	21,5	193 139	9 357
Жамбыл	2 323	6 311	270 862	20,1	136 124	6 462
Қарағанды	4 502	11 760	463 898	18,0	271 296	9 275
Қостанай	2 213	5 689	318 172	26,0	173 710	6 157
Қызылорда	1 522	3 593	122 514	13,8	64 813	7 877
Маңғыстау	3 785	7 174	417 221	23,6	291 882	12 741
Павлодар	3 096	8 156	247 346	19,5	130 809	9 178
Солтүстік Қазақстан	1 828	5 683	212 305	26,3	112 840	6 372

Жалғасы

Продолжение

	Нөмірлер саны, бірлік Количество номеров, единиц	Бір жолғы сыйымдылығы, төсек-орын Единоновременная вместимость, койко-мест	Ұсынылған төсек-тәулік Предоставлено койко-суток	Қонақүйдің төсек-орынның толтырылымдылығы, пайызбен Заполняемость койко-мест, в процентах	Өткізілген бөлмелер саны Количество сданных номеров	Тәулік-төсектің орташа құны, теңге Средняя стоимость койко-суток, тенге
Түркістан	2 727	8 330	396 470	25,6	174 004	7 257
Шығыс Қазақстан	11 245	35 315	908 029	24,7	361 487	6 200
Нұр-Сұлтан қаласы	8 517	14 815	889 258	21,4	682 222	13 028
Алматы қаласы	11 830	21 838	1 946 578	25,3	1 149 983	12 822
Шымкент қаласы	2 827	5 398	436 042	27,3	313 643	10 079

5.13 Орналастыру орындарымен көрсетілген қызмет көлемі Объем услуг, оказанный местами размещения

мың теңге

тыс. тенге

	Барлығы Всего	Оның ішінде В том числе			
		қонақ үйлердің қызметтер ұсынуы предостав- ление услуг гостиницами	демалыс күндерінде және қысқа мерзімді тұрудың өзге де кезеңдерінде тұрғын үй беру предоставление жилья на выходные и прочие периоды краткосрочного проживания	кемпингке арналған алаңдар, рекреациялық автопарктер және трейлерлік парктер площадки для кемпинга, рекреационные автопарки и трейлерные парки	тұрғын үйдің басқа түрлері другие виды жилья
2017					
Қазақстан Республикасы	108 359 760,4	96 615 886,7	11 231 776,6	37 928,7	474 168,4
Ақмола	5 656 946,1	4 677 202,6	871 171,5	1 859,4	106 712,6
Ақтөбе	2 078 793,3	1 713 896,3	311 830,2	33 236,8	19 830,0
Алматы	8 280 288,8	4 806 032,2	3 474 119,1	137,5	-
Атырау	7 192 536,3	7 185 971,3	4 520,0	1 545,0	500,0
Батыс Қазақстан	3 121 014,4	2 981 978,2	45 850,2	-	93 186,0
Жамбыл	1 258 402,0	1 234 993,3	23 408,7	-	-
Қарағанды	4 226 003,2	2 866 763,7	1 358 579,5	660,0	-
Қостанай	1 506 394,8	1 255 603,0	245 480,8	x	4 821,0
Қызылорда	933 647,9	864 641,4	68 487,5	-	519,0
Маңғыстау	4 154 705,1	3 209 973,1	934 965,0	-	9 767,0
Павлодар	1 852 259,7	1 399 787,2	447 847,5	-	4 625,0
Солтүстік Қазақстан	1 000 726,3	662 032,7	332 205,3	-	6 488,3
Түркістан	1 015 386,5	618 887,4	396 499,1	-	-
Шығыс Қазақстан	4 278 273,5	2 555 487,9	1 691 097,6	-	31 688,0
Нұр-Сұлтан қаласы	36 687 488,0	36 567 180,5	60 163,9	-	60 143,6
Алматы қаласы	22 479 547,1	21 503 217,7	841 012,0	-	135 317,4
Шымкент қаласы	2 637 347,4	2 512 238,2	124 538,7	-	570,5

	Барлығы Всего	Оның ішінде В том числе			
		қонақ үйлердің қызметтер ұсынуы предостав- ление услуг гостиницами	демалыс күндерінде және қысқа мерзімді тұрудың өзге де кезеңдерінде тұрғын үй беру предоставление жилья на выходные и прочие периоды краткосрочного проживания	кемпингке арналған алаңдар, рекреациялық автопарктер және трейлерлік парктер площадки для кемпинга, рекреационные автопарки и трейлерные парки	тұрғын үйдің басқа түрлері другие виды жилья
2018					
Қазақстан Республикасы	103 948 256,9	89 706 419,2	13 569 071,2	62 116,5	610 650,0
Ақмола	6 314 471,2	4 921 498,8	1 315 318,0	x	x
Ақтөбе	2 038 369,1	1 562 901,4	x	x	x
Алматы	9 783 415,5	5 592 330,3	4 191 085,2	-	-
Атырау	7 530 273,5	7 486 797,7	x	2 375,0	x
Батыс Қазақстан	2 701 254,7	x	100 660,3	-	x
Жамбыл	1 432 672,5	1 399 734,4	32 938,1	-	-
Қарағанды	4 310 831,4	3 001 288,9	1 306 338,3	x	x
Қостанай	1 727 232,8	1 462 108,8	262 090,0	-	3 034,0
Қызылорда	975 472,8	903 291,8	71 012,0	-	1 169,0
Маңғыстау	4 923 660,8	3 630 897,5	1 289 563,0	-	3 200,3
Павлодар	2 130 571,5	1 646 880,6	483 690,9	-	-
Солтүстік Қазақстан	1 138 760,3	757 182,5	373 739,7	-	7 838,1
Түркістан	1 251 224,4	777 088,5	474 135,9	-	-
Шығыс Қазақстан	5 889 224,5	3 090 097,4	2 769 380,0	-	29 747,1
Нұр-Сұлтан қаласы	22 829 527,6	22 640 663,5	31 095,0	-	157 769,1
Алматы қаласы	25 710 759,7	25 168 661,4	340 359,1	-	201 739,2
Шымкент қаласы	3 260 534,6	x	x	-	x
2019					
Қазақстан Республикасы	120 527 162,1	103 530 045,6	15 914 993,1	103 602,4	978 521,0
Ақмола	7 527 645,2	6 100 945,0	x	x	165 202,1
Ақтөбе	2 178 368,8	1 641 673,6	431 134,2	88 558,0	17 003,0
Алматы	9 722 946,4	5 163 539,8	4 559 406,6	-	-
Атырау	8 124 163,0	8 078 026,0	23 180,0	x	x
Батыс Қазақстан	3 154 681,9	2 851 205,7	x	-	x
Жамбыл	1 491 828,3	1 215 470,1	276 358,2	-	-
Қарағанды	4 932 393,4	3 263 226,7	1 654 663,7	1 394,0	13 109,0
Қостанай	1 837 835,9	1 555 057,8	278 412,6	-	4 365,5
Қызылорда	1 084 746,7	935 034,2	x	-	x
Маңғыстау	5 136 245,4	4 010 483,5	1 115 958,8	x	x
Павлодар	3 367 502,4	2 663 103,2	x	x	-
Солтүстік Қазақстан	1 248 953,5	834 339,9	406 004,8	-	8 608,8
Түркістан	1 844 349,0	1 050 363,0	793 986,0	-	-
Шығыс Қазақстан	6 338 781,3	3 185 506,4	3 110 244,5	-	43 030,4
Нұр-Сұлтан қаласы	26 114 387,0	25 653 218,0	256 399,7	-	204 769,3
Алматы қаласы	32 293 595,3	31 381 662,3	620 800,3	-	291 132,7
Шымкент қаласы	4 128 738,6	3 947 190,4	x	-	-

Жалғасы

Продолжение

	Барлығы Всего	Оның ішінде В том числе			
		қонақ үйлердің қызметтер ұсынуы предостав- ление услуг гостиницами	демалыс күндерінде және қысқа мерзімді тұрудың өзге де кезеңдерінде тұрғын үй беру предоставление жилья на выходные и прочие периоды краткосрочного проживания	кемпингке арналған аляндар, рекреациялық автопарктер және трейлерлік парктер площадки для кемпинга, рекреационные автопарки и трейлерные парки	тұрғын үйдің басқа түрлері другие виды жилья
2020					
Қазақстан Республикасы	66 860 328,5	59 012 036,6	6 889 227,1	56 895,4	902 169,4
Ақмола	6 421 629,3	5 724 437,1	501 098,3	200,0	195 893,9
Ақтөбе	1 100 896,2	978 497,5	61 734,0	53 797,7	6 867,0
Алматы	5 321 254,4	3 005 912,9	2 315 341,5	-	-
Атырау	3 233 350,2	3 203 947,2	18 488,0	2 415,0	8 500,0
Батыс Қазақстан	1 987 619,9	1 581 017,4	75 294,5	-	331 308,0
Жамбыл	988 647,4	908 601,9	47 241,5	-	x
Қарағанды	2 975 895,8	1 963 923,2	1 007 868,9	94,7	4 009,0
Қостанай	980 248,1	927 611,3	50 340,8	-	2 296,0
Қызылорда	723 520,1	685 485,6	37 539,5	-	495,0
Маңғыстау	4 378 018,1	4 135 122,8	234 403,1	238,0	8 254,2
Павлодар	1 344 993,3	1 261 768,3	83 225,0	-	-
Солтүстік Қазақстан	681 780,6	504 216,1	175 736,2	-	1 828,3
Түркістан	1 297 625,3	1 046 498,9	247 216,7	-	3 909,7
Шығыс Қазақстан	3 307 944,0	1 888 450,3	1 401 935,5	150,0	17 408,2
Нұр-Сұлтан қаласы	11 564 321,7	11 198 353,5	255 012,2	-	110 956,0
Алматы қаласы	16 806 510,6	16 282 545,6	347 416,4	-	176 548,6
Шымкент қаласы	3 746 073,5	3 715 647,0	29 335,0	-	1 091,5
2021					
Қазақстан Республикасы	109 027 262,7	94 735 947,7	12 596 886,3	144 653,2	1 549 775,5
Ақмола	10 522 812,7	8 874 516,7	1 379 468,4	28 022,6	240 805,0
Ақтөбе	2 243 015,4	1 831 410,5	295 693	101 343,9	14 568,0
Алматы	8 441 135,9	5 432 800,4	3 008 335,5	-	-
Атырау	1 674 958,5	1 608 692,8	27 311,7	1 388	37 566,0
Батыс Қазақстан	3 165 256,7	2 408 970,6	106 718,6	-	649 567,5
Жамбыл	1 497 333,4	1 326 730,4	161 040,1	-	9 562,9
Қарағанды	4 626 332,6	3 193 152,7	1 414 037,8	1 558	17 584,1
Қостанай	1 841 118,0	1 678 540,7	161 629,3	-	948,0
Қызылорда	1 100 200,4	1 017 673,1	81 636,3	-	891,0
Маңғыстау	7 250 133,2	6 487 445,1	754 217	1 113	7 358,1
Павлодар	2 369 328,3	1 796 821,5	570 066,8	1 440	1 000,0
Солтүстік Қазақстан	1 399 319,5	929 846,8	462 424,7	-	7 048,0
Түркістан	3 848 131,9	3 452 779,6	347 460,8	1 944,5	45 947,0
Шығыс Қазақстан	5 618 167,8	2 985 576,8	2 585 595,6	310	46 685,4
Нұр-Сұлтан қаласы	20 289 103,1	19 853 556,5	231 447,4	-	204 099,2
Алматы қаласы	27 908 836,2	26 786 294,1	858 290,0	7 533,2	256 718,9
Шымкент қаласы	5 232 079,1	5 071 139,4	151 513,3	-	9 426,4

5.14 Экономикалық қызмет түрлері бөлінісінде тұруды ұйымдастыру бойынша көрсетілген қызметтердің нақты көлем индексі

Индекс физического объема услуг по организации проживания в разрезе видов экономической деятельности

өткен жылға пайызбен	в процентах к предыдущему году				
	2017	2018	2019	2020	2021
Уақытша тұру жөнінде қызмет көрсету	126,2	92,6	112,6	54,2	155,6
Қонақ үйлердің және тұруға арналған ұқсас орындардың қызмет көрсетуі	125,4	89,6	112,0	55,7	153,2
Демалыс күндерінде және қысқа мерзімді тұрудың өзге де кезеңдерінде тұрғын үй беру	133,0	116,6	113,9	42,3	174,5
Кемпингтер, автофургондарға арналған тұрақтар және тұруға арналған автотіркемелермен қызмет көрсету	140,3	158,3	161,9	53,6	242,6
Тұруға арналған өзге де орындар көрсетілетін қызметтер	137,1	124,3	155,6	90,0	163,9

Предоставление услуг по временному проживанию
Предоставление услуг гостиницами и аналогичными местами для проживания
Предоставление жилья на выходные дни и прочие периоды краткосрочного проживания
Предоставление услуг кемпингами, стоянками для автофургонов и автоприцепов для жилья
Предоставление услуг прочими местами для проживания

5.15 Тұруды ұйымдастыру бойынша көрсетілген қызметтердің нақты көлем индексі

Индекс физического объема услуг по организации проживания

өткен жылға пайызбен	в процентах к предыдущему году				
	2017	2018	2019	2020	2021
Қазақстан Республикасы	126,2	92,6	112,6	54,2	155,6
Ақмола	110,9	106,4	113,1	81,9	148,4
Ақтөбе	130,6	97,2	104,6	49,7	181,9
Алматы	173,2	123,5	99,8	54,7	158,6
Атырау	95,7	104,7	107,9	42,3	52,3
Батыс Қазақстан	105,3	83,0	102,9	60,6	158,9
Жамбыл	122,3	110,7	104,1	66,3	151,5
Қарағанды	106,8	99,2	113,1	60,2	152,9
Қостанай	132,9	113,1	103,6	52,1	178,2
Қызылорда	119,8	98,0	110,0	64,6	147,9
Маңғыстау	108,8	118,4	103,9	84,1	165,1
Павлодар	116,4	115,0	156,8	34,3	171,4
Солтүстік Қазақстан	96,5	109,3	107,9	54,2	197,5
Түркістан	148,6	121,4	130,9	67,8	227,9
Шығыс Қазақстан	108,2	135,0	106,5	50,8	169,0
Нұр-Сұлтан қаласы	141,9	57,0	114,3	43,8	176,0
Алматы қаласы	112,1	101,5	123,0	51,8	161,9
Шымкент қаласы	123,4	121,4	117,1	81,2	123,1

5.16 Елдер бойынша келген қызмет көрсетілген резидент емес келушілер Обслужено въезжающих посетителей-нерезидентов по странам

адам						человек
	2017	2018	2019	2020	2021	
Барлығы	891 911	830 922	979 781	252 726	329 754	Всего
оның ішінде:						в том числе:
ТМД елдері	371 337	363 917	458 780	126 557	191 246	страны СНГ
Әзірбайжан	7 820	5 597	6 461	2 747	3 901	Азербайджан
Армения	2 130	1 523	1 723	1 677	2 421	Армения
Беларусь	6 863	6 716	8 688	2 583	6 475	Беларусь
Қырғызстан	16 303	18 441	17 713	4 608	6 413	Кыргызстан
Молдова						
Республикасы	1 104	1 191	1 250	657	269	Республика Молдова
Ресей Федерациясы	287 046	281 367	364 112	96 625	138 947	Российская Федерация
Тәжікстан	4 894	5 468	5 940	1 129	1 912	Таджикистан
Түрікменстан	2 091	1 157	1 655	274	194	Туркменистан
Өзбекстан	18 783	21 160	28 648	7 116	19 552	Узбекистан
Украина	24 303	21 297	22 590	9 141	11 162	Украина
ТМД-дан тыс елдер	520 574	467 005	521 001	126 169	138 508	страны вне СНГ
Австралия	4 013	4 891	6 672	1 317	740	Австралия
Австрия	3 552	2 488	2 886	628	614	Австрия
Албания	497	199	92	73	51	Албания
Алжир	254	1	56	32	23	Алжир
Ангилья (Брит)	831	-	-	-	5	Ангилья (Брит)
Аргентина	723	419	671	196	225	Аргентина
Ауғанстан	1 555	1 190	1 633	694	325	Афганистан
Бангладеш	127	206	90	6	54	Бангладеш
Бельгия	4 173	1 423	2 534	423	679	Бельгия
Болгария	1 340	1 150	1 318	246	282	Болгария
Босния және Герцеговина	73	65	54	45	39	Босния и Герцеговина
Бразилия	848	707	1 286	377	458	Бразилия
Біріккен патшалығы	34 290	34 021	30 705	9 804	7 421	Соединенное Королевство
Венгрия	1 725	1 326	1 682	155	-	Венгрия
Венесуэла	484	302	306	30	81	Венесуэла
Вьетнам	334	156	369	16	24	Вьетнам
Германия	39 679	29 331	32 225	9 947	8 092	Германия
Грекия	2 194	1 545	1 917	354	359	Греция
Грузия	3 824	3 451	3 197	904	1 833	Грузия
Дания	990	694	998	169	193	Дания
Египет	1 722	3 306	2 641	251	541	Египет
Израиль	3 906	3 229	2 488	417	703	Израиль
Үндістан	24 690	34 768	34 851	9 653	2 352	Индия
Индонезия	1 152	1 313	991	245	151	Индонезия
Иордания	948	449	838	115	199	Иордания
Ирак	128	126	289	x	55	Ирак
Иран	3 502	1 411	1 810	457	1 173	Иран
Ирландия	1 398	1 243	1 454	354	446	Ирландия
Исландия	489	294	249	48	67	Исландия
Испания	4 982	4 465	5 222	1 507	2 104	Испания
Италия	24 217	19 217	20 676	6 585	4 813	Италия

	2017	2018	2019	2020	2021	
Канада	5 847	6 648	8 268	1 441	1 296	Канада
Кипр	152	239	213	42	149	Кипр
Қытай	71 269	76 160	88 722	12 098	17 696	Китай
Куба	351	27	91	3	3	Куба
Корея (КХДР)	5 737	749	139	32	113	Корея (КНДР)
Латвия	2 134	1 437	2 972	442	504	Латвия
Ливан	831	264	279	190	129	Ливан
Ливия	22	18	x	-	8	Ливия
Литва	1 587	1 481	2 078	296	515	Литва
Люксембург	183	216	296	17	63	Люксембург
Македония	235	56	86	16	16	Македония
Малайзия	4 112	3 804	3 736	501	357	Малайзия
Мальта	46	216	130	86	113	Мальта
Мексика	600	291	444	161	94	Мексика
Моңғолия	959	516	1 624	268	270	Монголия
Непал	31	65	163	10	11	Непал
Нигерия	80	144	305	41	69	Нигерия
Нидерланд	9 816	6 411	14 273	1 965	2 185	Нидерланды
Жаңа Зеландия	559	564	978	120	169	Новая Зеландия
Норвегия	693	922	1 280	137	166	Норвегия
БАӘ	8 379	14 329	16 331	2 201	4 485	ОАЭ
Оман	171	171	263	13	30	Оман
Пәкістан	1 042	731	859	308	758	Пакистан
Польша	9 395	7 049	7 001	960	1 408	Польша
Португалия	927	698	1 206	444	1 837	Португалия
Корей Республикасы	17 298	19 813	24 560	4 324	3 545	Республика Корея
Румыния	1 733	1 372	1 750	415	424	Румыния
Свазиленд	82	48	33	x	x	Свазиленд
Сингапур	1 663	1 607	1 413	187	107	Сингапур
Сирия	337	91	223	49	79	Сирийская Арабская Республика
Словакия	968	773	1 131	242	394	Словакия
Словения	642	719	765	100	222	Словения
АҚШ	48 640	42 345	52 578	15 168	15 288	США
Сьерра-Леоне	61	69	27	2	24	Сьерра-Леоне
Сәңган (Гонконг)	3 991	1 390	1 987	470	116	Сянган (Гонконг)
Таиланд	2 366	1 054	1 173	135	228	Таиланд
Тайвань	326	527	x	6	16	Тайвань
Того	2	6	2	2	-	Того
Тунис	23	309	44	11	74	Тунис
Түркия	49 208	46 002	49 439	20 002	33 018	Түрция
Уганда	38	24	x	1	42	Уганда
Филиппин	1 503	1 574	2 579	883	331	Филиппины
Финляндия	2 161	1 495	2 049	422	238	Финляндия
Франция	18 732	13 395	14 945	4 206	6 079	Франция
Хорватия	1 078	1 352	802	522	223	Хорватия
Чехия	3 831	2 529	2 166	382	692	Чешская Республика
Швейцария	6 522	3 462	4 037	732	950	Швейцария
Швеция	1 481	1 147	1 865	261	316	Швеция
Шри-Ланка	66	77	117	7	58	Шри-Ланка

Жалғасы

Продолжение

	2017	2018	2019	2020	2021	
Эстония	812	558	967	157	256	Эстония
ОАР	1 650	1 613	1 680	1 104	1 063	ЮАР
Жапония	8 365	6 171	5 877	575	693	Япония
басқа мемлекеттер	53 197	40 891	36 315	8 961	7 486	другие государства

**5.17 Елдер бойынша резидент емес келушілерге ұсынылған төсек-тәулік (түнеулер)
Предоставлено койко-суток (ночевков) въездным посетителям-нерезидентам
по странам**

тәулік-төсек

койко-суток

	2017	2018	2019	2020	2021	
Барлығы	1 463 962	1 357 498	1 486 972	391 322	530 722	Всего
оның ішінде:						в том числе:
ТМД елдері	625 636	614 555	722 772	202 605	329 195	страны СНГ
Әзірбайжан	11 095	8 100	11 109	5 570	5 922	Азербайджан
Армения	3 310	2 236	2 560	1 325	2 199	Армения
Беларусь	10 600	10 186	12 709	3 814	10 947	Беларусь
Қырғызстан	26 514	27 089	27 405	7 890	13 241	Кыргызстан
Молдова						
Республикасы	2 391	1 907	1 699	1 437	331	Республика Молдова
Ресей Федерациясы	487 533	485 262	569 899	156 209	244 800	Российская Федерация
Тәжікстан	7 498	8 362	9 404	1 942	7 600	Таджикистан
Түрікменстан	2 537	1 702	2 752	456	270	Туркменистан
Өзбекстан	30 516	35 071	48 458	11 415	25 127	Узбекистан
Украина	43 642	34 640	36 777	12 547	18 758	Украина
ТМД-дан тыс елдер	838 326	742 943	764 200	188 717	201 527	страны вне СНГ
Австралия	6 804	6 783	10 537	1 842	1 011	Австралия
Австрия	5 238	3 135	5 341	983	940	Австрия
Албания	9 668	869	178	117	71	Албания
Алжир	246	1	491	61	36	Алжир
Ангилья (Брит)	883	-	-	-	5	Ангилья (Брит)
Аргентина	785	628	1 073	208	244	Аргентина
Ауғанстан	1 934	1 498	2 209	1 170	423	Афганистан
Бангладеш	136	234	119	19	56	Бангладеш
Бельгия	6 750	2 471	3 590	798	822	Бельгия
Болгария	2 433	1 840	2 438	414	407	Болгария
Босния және Герцеговина	272	226	68	107	47	Босния и Герцеговина
Біріккен патшалығы	50 918	52 146	48 823	13 880	10 426	Соединенное Королевство
Бразилия	1 054	975	1 659	452	564	Бразилия
Венгрия	2 738	2 564	2 833	361	-	Венгрия
Венесуэла	957	650	682	150	130	Венесуэла
Вьетнам	449	443	449	40	27	Вьетнам
Германия	66 970	55 558	48 697	13 256	12 477	Германия
Грекия	5 474	5 537	3 229	1 174	596	Греция
Грузия	5 725	5 235	5 238	1 193	2 284	Грузия
Дания	1 446	2 332	2 330	202	338	Дания
Египет	4 103	10 432	5 801	3 077	1 919	Египет
Израиль	4 881	4 480	3 589	562	881	Израиль
Үндістан	52 836	70 699	57 217	16 669	5 163	Индия
Индонезия	2 374	1 591	1 703	588	780	Индонезия

	2017	2018	2019	2020	2021	
Иордания	1 067	784	1 137	151	341	Иордания
Ирак	164	257	279	x	183	Ирак
Иран	5 789	2 283	3 055	1 008	1 318	Иран
Ирландия	1 993	2 434	2 616	455	605	Ирландия
Исландия	515	430	325	54	68	Исландия
Испания	7 637	7 093	7 559	1 834	2 526	Испания
Италия	61 611	40 147	44 741	15 753	14 907	Италия
Канада	9 884	10 067	12 120	2 469	2 369	Канада
Кипр	171	333	290	46	149	Кипр
Қытай	109 013	115 267	119 671	18 276	24 499	Қытай
Куба	358	35	151	33	3	Куба
Корея (КХДР)	10 238	1 205	369	46	136	Корея (КНДР)
Латвия	2 927	2 052	5 082	1 063	702	Латвия
Ливан	2 448	632	920	262	329	Ливан
Ливия	32	22	x	-	23	Ливия
Литва	2 406	2 420	2 856	569	681	Литва
Люксембург	313	266	374	45	66	Люксембург
Македония	308	80	147	21	28	Македония
Малайзия	8 289	6 589	7 211	850	377	Малайзия
Мальта	51	237	173	117	248	Мальта
Мексика	1 311	728	651	164	254	Мексика
Моңғолия	1 354	989	2 028	446	326	Монголия
Непал	51	113	212	63	12	Непал
Нигерия	92	206	958	146	85	Нигерия
Нидерланд	16 276	10 607	17 615	2 749	3 082	Нидерланды
Жаңа Зеландия	852	1 080	1 320	201	257	Новая Зеландия
Норвегия	1 369	1 408	1 821	197	171	Норвегия
БАӘ	11 602	19 889	27 445	2 793	5 173	ОАЭ
Оман	216	275	316	84	55	Оман
Пәкістан	3 364	1 419	1 519	573	1 151	Пакистан
Польша	13 991	10 834	11 848	1 592	2 129	Польша
Португалия	1 655	972	1 856	580	3 725	Португалия
Корей Республикасы	21 407	30 063	32 059	6 235	5 550	Республика Корея
Румыния	3 231	2 399	3 061	1 309	1 168	Румыния
Свазиленд	92	65	38	x	x	Свазиленд
Сингапур	2 061	1 890	2 097	226	142	Сингапур
Сирия	480	107	771	78	103	Сирия
Словакия	1 575	1 490	1 574	306	592	Словакия
Словения	847	1 396	1 305	130	284	Словения
АҚШ	59 640	61 384	67 156	15 057	16 419	США
Сьерра-Леоне	64	79	36	9	24	Сьерра-Леоне
Сянган (Гонконг)	3 944	1 600	2 021	485	294	Сянган (Гонконг)
Таиланд	29 573	1 388	1 556	176	430	Таиланд
Тайвань	488	985	x	13	16	Тайвань
Того	2	6	6	8	-	Того
Тунис	79	514	72	16	79	Тунис
Түркия	72 203	69 876	73 840	29 008	46 897	Түркия
Уганда	38	29	x	2	49	Уганда
Филиппин	3 872	3 534	4 602	2 358	739	Филиппины
Финляндия	3 662	2 072	2 411	484	368	Финляндия
Франция	26 500	16 968	19 163	5 600	7 459	Франция
Хорватия	1 771	2 654	1 840	809	471	Хорватия

Жалғасы

Продолжение

	2017	2018	2019	2020	2021	
Чехия	6 702	4 155	3 655	510	1 121	Чехия
Швейцария	8 619	4 460	5 223	926	1 097	Швейцария
Швеция	2 075	1 626	2 358	340	451	Швеция
Шри-Ланка	243	182	176	56	58	Шри-Ланка
Эстония	1 386	917	1 396	241	284	Эстония
ОАР	2 087	2 498	2 733	1 666	1 594	ЮАР
Жапония	11 473	8 797	8 265	878	1 073	Япония
басқа мемлекеттер	61 791	50 329	41 096	11 825	9 140	другие государства

6. Емдік-сауықтыру туризмінің негізгі көрсеткіштері

Основные показатели лечебно-оздоровительного туризма

Мамандандырылған орналастыру орындары – табиғи жолдармен емдеу факторларының шипасын қолдануды басты мақсат ететін, халықтың денсаулығын қайта қалпына келтіруді және профилактиканы қамтамасыз ететін емдеу-профилактикалық стационарлық мекемелері. Оған санаторлы-курорттық мекемелі және демалыс ұйымдары жатады.

Емдік санаторийлер мен пансионаттар - төсектермен жабдықталған және табиғи емдік факторлардың (климат, минералды сулар, емдік балшық және т.б.) шипалық қасиеттері негізінде нақты мерзім ішінде науқасты еңбекке жарамды ету емімен қамтамасыз ететін емдеу - алдын алу ұйымдары. Олардың барлығы мамандандырылған және бір немесе көп профилі, әдетте курорттар мен емдік сауықтыру орындары шегінде орналасқан. Жинақта бірлік саны туралы, науқастарды қабылдауға дайын, олардың саны ең көп айдағы, төсектер (орындар) туралы және емделіп демалған адамдар саны туралы деректер көрсетілген.

Санаторий-профилакторийлер - төсектермен жабдықталған, қызметкерлерді жұмыстан бос уақытында, өндірістен үзіліссіз, емдік-сауықтыру шараларымен қамтамасыз ететін ұйымдар жанында қызмет атқарушы емдеу - алдын алу ұйымдары.

Специализированные средства размещения – стационарные лечебно-профилактические учреждения, обеспечивающие профилактику и восстановительное лечение населения, главным образом, на основе использования целебных свойств природных лечебных факторов. К ним относятся санаторно-курортные учреждения и организации отдыха.

Санатории и пансионаты с лечением - лечебно-профилактические организации, оснащенные койками и обеспечивающие больным за определенный промежуток времени реабилитационное лечение, главным образом на основе использования целебных свойств природных лечебных факторов (климата, минеральных вод, лечебных грязей и др.) Все они специализированные и могут быть одно- или многопрофильными, располагаются, как правило, в пределах курортов и лечебно-оздоровительных местностей. В сборнике приведены данные о числе единиц, о койках (местах) в месяц максимального развешивания, готовых к приему больных и о количестве лечившихся и отдыхавших человек.

Санатории-профилактории - лечебно-профилактические организации, оснащенные койками, действующие при организациях, обеспечивающие лечебно-оздоровительные мероприятия работникам без отрыва от производства, в свободное от работы время.

6.1 Меншік нысандары бойынша санаториялық-курорттық ұйымдары Санаторно-курортные организации по формам собственности

	2017	2018	2019	2020	2021	
	Барлығы Всего					
Санаторий, бірлік	65	73	80	92	99	Санаторий, единиц
ондағы төсек (орын) саны	9 504	10 033	10 770	11 800	11 953	в них количество коек (мест)
емделгендер (демалғандар) саны, адам	176 953	190 941	206 286	134 236	211 447	количество лечившихся (отдохнувших), человек
Мамандандырылған санаторий, бірлік	34	24	18	15	8	Специализированный санаторий, единиц
ондағы төсек (орын) саны	4 175	2 775	2 250	1 790	985	в них количество коек (мест)
емделгендер (демалғандар) саны, адам	18 418	14 810	14 408	7 744	7 610	количество лечившихся (отдохнувших), человек

Жалғасы

Продолжение

	2017	2018	2019	2020	2021	
Профилакторий, бірлік	12	11	8	9	9	Профилакторий, единиц в них количество коек (мест)
ондағы төсек (орын) саны емделгендер (демалғандар) саны, адам	1 599 18 014	1 542 24 607	782 20 666	876 13 067	886 19 261	количество лечившихся (отдохнувших), человек
Оңалту орталығы, бірлік	12	18	21	25	25	Реабилитационный центр, единиц
ондағы төсек (орын) саны емделгендер (демалғандар) саны, адам	2 123 47 599	2 523 45 694	2 765 46 165	3 545 46 237	3 612 65 476	в них количество коек (мест) количество лечившихся (отдохнувших), человек
Басқа да, бірлік	21	19	18	12	21	Другие, единиц
ондағы төсек (орын) саны емделгендер (демалғандар) саны, адам	3 890 27 167	3 355 23 039	2 415 25 791	1 990 17 609	2 245 16 166	в них количество коек (мест) количество лечившихся (отдохнувших), человек
Мемлекеттік демалыс мекемелері Государственные учреждения отдыха						
Санаторий, бірлік	8	6	7	8	5	Санаторий, единиц
ондағы төсек (орын) саны емделгендер (демалғандар) саны, адам	1 065 19 331	899 16 404	950 16 711	1 040 11 315	884 11 453	в них количество коек (мест) количество лечившихся (отдохнувших), человек
Мамандандырылған санаторий, бірлік	31	23	17	14	7	Специализированный санаторий, единиц
ондағы төсек (орын) саны емделгендер (демалғандар) саны, адам	3 650 16 296	2 655 13 185	2 130 12 346	1 670 6 733	865 6 131	в них количество коек (мест) количество лечившихся (отдохнувших), человек
Профилакторий, бірлік	1	1	-	-	-	Профилакторий, единиц
ондағы төсек (орын) саны емделгендер (демалғандар) саны, адам	400 1 220	400 1 400	- -	- -	- -	в них количество коек (мест) количество лечившихся (отдохнувших), человек
Оңалту орталығы, бірлік	8	12	14	18	19	Реабилитационный центр, единиц
ондағы төсек (орын) саны емделгендер (демалғандар) саны, адам	890 12 625	1 410 19 553	1 619 21 474	2 163 25 393	2 333 37 087	в них количество коек (мест) количество лечившихся (отдохнувших), человек
Басқа да, бірлік	10	8	8	3	8	Другие, единиц
ондағы төсек (орын) саны емделгендер (демалғандар) саны, адам	2 229 14 245	1 554 10 710	1 544 12 624	904 5 765	1 237 10 516	в них количество коек (мест) количество лечившихся (отдохнувших), человек
Жеке демалыс мекемелері Частные учреждения отдыха						
Санаторий, бірлік	56	65	71	83	93	Санаторий, единиц
ондағы төсек (орын) саны емделгендер (демалғандар) саны, адам	8 209 155 842	8 876 172 749	9 562 186 143	10 530 121 395	10 941 197 979	в них количество коек (мест) количество лечившихся (отдохнувших), человек

	2017	2018	2019	2020	2021	
Мамандандырылған санаторий, бірлік	3	1	1	1	1	Специализированный санаторий, единиц
ондағы төсек (орын) саны	525	120	120	120	120	в них количество коек (мест)
емделгендер (демалғандар) саны, адам	2 122	1 625	2 062	1 011	1 479	количество лечившихся (отдохнувших), человек
Профилакторий, бірлік	9	8	6	7	7	Профилакторий, единиц
ондағы төсек (орын) саны	964	907	547	641	886	в них количество коек (мест)
емделгендер (демалғандар) саны, адам	14 081	20 043	17 650	12 024	17 920	количество лечившихся (отдохнувших), человек
Оңалту орталығы, бірлік	4	6	7	7	6	Реабилитационный центр, единиц
ондағы төсек (орын) саны	1 233	1 113	1 146	1 382	1 279	в них количество коек (мест)
емделгендер (демалғандар) саны, адам	34 974	26 141	24 691	20 844	28 389	количество лечившихся (отдохнувших), человек
Басқа да, бірлік	11	11	10	9	13	Другие, единиц
ондағы төсек (орын) саны	1 661	1 801	871	1 086	1 008	в них количество коек (мест)
емделгендер (демалғандар) саны, адам	12 922	12 329	13 167	11 844	5 650	количество лечившихся (отдохнувших), человек
Шетел меншігі						
Иностранная собственность						
Санаторий, бірлік	1	2	2	1	1	Санаторий, единиц
ондағы төсек (орын) саны	230	258	258	230	128	в них количество коек (мест)
емделгендер (демалғандар) саны, адам	1 780	1 788	3 432	1 526	2 015	количество лечившихся (отдохнувших), человек
Профилакторий, бірлік	2	2	2	2	2	Профилакторий, единиц
ондағы төсек (орын) саны	235	235	235	235	235	в них количество коек (мест)
емделгендер (демалғандар) саны, адам	2 713	3 164	3 016	1 043	1 341	численность лечившихся (отдохнувших), человек

6.2 2021 жылға санаторийлер жұмысының негізгі көрсеткіштері

Основные показатели работы санаториев за 2021 год

	Саны, бірлік Число, единиц	Санаторий төсектерінің (орын) саны, бірлік Число санаторных коек (мест), единиц	Өткізілген тәулік-күн, тәулік-күн Проведено койко-дней, койко-день	Одан Из них резидент еместермен нерезидентами	Емделгендер (дем алғандар) саны, адам Численность лечившихся (отдохнувших), человек	Одан Из них резидент еместер нерезиденты
Қазақстан Республикасы	99	11 953	2 041 522	226	211 447	47
Ақмола	5	634	109 633	-	11 713	-
Ақтөбе	2	170	22 444	-	3 220	-
Алматы	3	389	22 355	-	3 379	-
Атырау	1	100	744	-	744	-
Батыс Қазақстан	2	280	65 848	-	4 195	-
Жамбыл	4	672	99 545	-	11 401	-

Жалғасы

Продолжение

	Саны, бірлік Число, единиц	Санаторий төсектерінің (орын) саны, бірлік	Өткізілген тәулік-күн, тәулік-күн Проведено койко-дней, койко-день	Одан Из них	Емделгендер (дем алғандар) саны, адам Численность лечившихся (отдохнувших), человек	Одан Из них
		Число санаторных коек (мест), единиц		резидент еместермен нерезидентами		резидент еместер нерезиденты
Қарағанды	4	820	184 824	-	17 634	-
Қостанай	2	607	73 304	-	9 578	-
Қызылорда	4	641	136 024	-	16 865	-
Маңғыстау	-	-	-	-	-	-
Павлодар	1	531	95 993	118	9 138	11
Солтүстік Қазақстан	1	75	16 959	-	1 617	-
Түркістан	58	5 187	855 536	28	83 714	28
Шығыс Қазақстан	4	472	41 585	-	5 107	-
Нұр-Сұлтан қаласы	-	-	-	-	-	-
Алматы қаласы	6	1 239	302 590	80	31 570	8
Шымкент қаласы	2	136	14 138	-	1 572	-

6.3 2021 жылға мамандандырылған санаторийлер

жұмысының негізгі көрсеткіштері

Основные показатели работы специализированных санаториев за 2021 год

	Саны, бірлік Число, единиц	Санаторий төсектерінің (орын) саны, бірлік Число санаторных коек (мест), единиц	Өткізілген тәулік-күн, тәулік-күн Проведено койко-дней, койко-день	Емделгендер (дем алғандар) саны, адам Численность лечившихся (отдохнувших), человек
Қазақстан Республикасы	8	985	133 831	7 610
Ақтөбе	1	60	500	20
Алматы	1	120	12 200	1 479
Атырау	1	75	18 862	140
Қарағанды	1	100	21 136	757
Қызылорда	1	150	12 643	1 230
Маңғыстау	1	30	7 873	74
Түркістан	2	450	60 617	3 910

6.4 2021 жылға профилакторийлер жұмысының негізгі көрсеткіштері

Основные показатели работы профилакториев за 2021 год

	Саны, бірлік Число, единиц	Санаторий төсектерінің (орын) саны, бірлік	Өткізілген тәулік-күн, тәулік-күн Проведено койко-дней, койко-день	Одан Из них	Емделгендер (дем алғандар) саны, адам Численность лечившихся (отдохнувших), человек	Одан Из них
		Число санаторных коек (мест), единиц		резидент еместермен нерезидентами		резидент еместер нерезиденты
Қазақстан Республикасы	9	886	192 210	35	19 261	12
Ақмола	2	333	112 827	20	12 113	10
Ақтөбе	1	94	12 886	-	1 555	-
Алматы	2	85	19 403	-	1 673	-

	Саны, бірлік Число, единиц	Санаторий төсектерінің (орын) саны, бірлік Число санаторных коек (мест), единиц	Өткізілген тәулік-күн, тәулік-күн Проведено койко-дней, койко-день	Одан Из них резидент еместермен нерезидентами	Емделгендер (дем алғандар) саны, адам Численность лечившихся (отдохнувших), человек	Одан Из них резидент еместер нерезиденты
Қарағанды	2	260	22 139	-	2 286	-
Қостанай	1	х	х	х	х	х
Солтүстік Қазақстан	1	75	19 655	-	1 104	-

6.5 2021 жылға оңалту орталықтары жұмысының негізгі көрсеткіштері
Основные показатели работы реабилитационных центров за 2021 год

	Саны, бірлік Число, единиц	Санаторий төсектерінің (орын) саны, бірлік Число санаторных коек (мест), единиц	Өткізілген тәулік-күн, тәулік-күн Проведено койко-дней, койко-день	Емделгендер (дем алғандар) саны, адам Численность лечившихся (отдохнувших), человек
Қазақстан Республикасы	25	3 612	850 020	65 476
Ақмола	2	680	130 214	11 319
Алматы	1	75	16 500	811
Атырау	1	55	10 366	898
Батыс Қазақстан	1	100	20 078	1 473
Жамбыл	1	80	22 636	2 139
Қарағанды	1	150	40 712	1 565
Қостанай	3	353	43 590	2 808
Маңғыстау	1	21	819	109
Павлодар	2	148	40 660	3 710
Солтүстік Қазақстан	1	10	-	148
Түркістан	4	1 174	265 256	25 439
Алматы қаласы	5	500	171 601	9 326
Шымкент қаласы	2	266	87 588	5 731

**6.6 2021 жылға басқа санаториялық-курорттық ұйымдарының
жұмысының негізгі көрсеткіштері**
**Основные показатели работы других санаторно-курортных организаций
за 2021 год**

	Саны, бірлік Число, единиц	Санаторий төсектерінің (орын) саны, бірлік Число санаторных коек (мест), единиц	Өткізілген тәулік-күн, тәулік-күн Проведено койко-дней, койко-день	Одан Из них	Емделгендер (дем алғандар) саны, адам Численность лечившихся (отдохнувших), человек	Одан Из них
				резидент еместермен нерези- дентами		резидент еместер нерези- денты
Қазақстан Республикасы	21	2 245	266 834	-	16 166	-
Ақмола	3	726	99 962	-	6 163	-
Жамбыл	1	169	14 400	-	1 200	-
Қарағанды	1	200	6 730	-	740	-
Қызылорда	6	517	53 575	-	1 546	-
Маңғыстау	1	40	306	-	40	-
Түркістан	4	430	85 466	-	4 396	-
Шығыс Қазақстан	5	163	6 395	-	2 081	-

7. Сауда және қоғамдық тамақтандыру

Торговля и общественное питание

Сауда және қоғамдық тамақтандыру бойынша сатылған тауарлар мен көрсетілген қызметтердің барлық көлемі кіреді, туризм саласында қарастырылып отырған көлемдерді қоса.

Бөлшек сауда – халыққа жеке тұтыну және үйде пайдалану немесе кәдеге жарату үшін жаңа және бұрын пайдаланылған тауарларды қайта сату (өңдемей сату).

Тамақ өнімдерімен және сусындармен қамтамасыз ету бойынша қызмет көрсету – тұтыну үшін дайын тағамдарды, сусындарды мейрамханаларда, барларда, кафелерде, таверналарда, асханаларда және тағы басқаларда сату, өзі шығарған өнімдерді, сондай-ақ тез арада пайдалануға жарамды басқа азық-түлік тауарларын өндірумен, өңдеумен, өткізумен және тұтынуды ұйымдастырумен байланысты кәсіпкерлік қызмет.

По торговле и общественному питанию приведен весь объем проданных товаров и оказанных услуг, включая объемы, рассматриваемые в области туризма.

Розничная торговля – перепродажа (продажа без переработки) новых и бывших в употреблении товаров населению для личного потребления, домашнего использования или утилизации.

Предоставление услуг по обеспечению питанием и напитками (общественное питание) – продажа готовой пищи для потребления, напитков в ресторанах, барах, кафе, тавернах, закусочных, столовых и других, иными словами предпринимательская деятельность, связанная с производством, переработкой, реализацией и организацией потребления собственной продукции, а также других продовольственных товаров, пригодных для немедленного употребления

7.1 Жекелеген тауарлар топтары бойынша бөлшек сауданың көлемі

Объем розничной торговли по отдельным группам товаров

млн. теңге

млн. тенге

	2017	2018	2019	2020	2021	
Бөлшек сауданың жалпы көлемі	8 892 857,7	10 045 772,3	11 327 580,6	11 729 949,7	13 709 321,6	Общий объем розничной торговли
одан						из них
автомобилдер және автокөлік құралдары	374 641,3	447 779,7	620 048,1	689 304,0	954 724,2	автомобили и средства автотранспортные
фармацевтикалық тауарлар	247 229,2	248 585,4	267 615,3	318 895,0	308 788,2	фармацевтические товары
тоқыма бұйымдар	75 302,5	66 724,2	57 086,3	60 783,8	58 828,6	текстильные изделия
киім	776 951,4	963 721,0	977 448,9	891 078,3	1 027 536,6	одежда
аяқ киім	236 991,9	280 880,9	263 090,7	190 154,2	187 958,3	обувь
теріден жасалған бұйымдар мен жол керек-жарақтары	29 508,1	28 194,7	23 277,5	21 119,6	22 533,5	изделия из кожи и дорожные принадлежности
фотоаппаратура, жабдықтар мен оптикалық және дәл құралдар	12 275,5	17 568,4	19 341,2	18 761,3	21 114,1	фотоаппаратура, оборудование и приборы оптические и точные
спорттық тауарлар, велосипедтерді қосқанда	90 983,0	67 035,1	88 839,0	75 964,9	112 339,2	спортивные товары, включая велосипеды

Жалғасы

Продолжение

	2017	2018	2019	2020	2021	
сағаттар мен әшекей заттар	61 093,8	70 120,2	70 780,7	102 448,0	120 480,3	часы и ювелирные изделия
ойындар және ойыншық заттары	51 839,7	69 320,5	75 538,0	60 868,9	75 712,7	игры и игрушки
қаде заттары мен суреттер	21 408,6	35 642,7	20 901,2	17 752,1	18 420,3	сувениры и картины
кемпинг құралдары	4 630,7	14 213,3	7 382,5	7 939,6	14 052,3	оборудование кемпингов
ұсталатын тауарлар	17 540,2	13 251,8	16 761,7	14 211,5	13 263,7	подержанные товары
антиквариат	95,9	8 593,3	8 537,9	43,6	1 225,5	антиквариат

7.2 2021 жылға облыстар бойынша жекелеген тауарлар топтары бойынша бөлшек сауданың көлемі

Объем розничной торговли по регионам по отдельным товарным группам за 2021 год

млн. теңге

млн. тенге

	Барлығы Всего	Одан Из них				
		фармацев- тикалық тауарлар фармацев- тические товары	киім одежда	аяқ киім обувь	теріден жасалған бұйымдар мен жол керек- жарақтары изделия из кожи и дорожные принадлежности	ұсталған тауарлар подер- жанные товары
Қазақстан Республикасы	13 709 321,6	308 788,2	1 027 536,6	187 958,3	22 533,5	13 263,7
Ақмола	298 010,3	9 505,3	9 718,8	3 524,1	179,7	0,9
Ақтөбе	722 327,8	7 054,6	18 050,4	4 065,5	124,1	39,8
Алматы	567 851,1	10 145,0	18 076,8	6 780,9	534,5	208,1
Атырау	388 333,1	10 679,7	75 979,7	1 260,5	271,4	1,9
Батыс Қазақстан	380 180,8	3 915,8	19 713,0	2 624,8	351,4	-
Жамбыл	370 681,7	12 803,3	13 928,3	6 554,7	587,3	123,8
Қарағанды	1 168 145,5	39 514,2	139 721,5	9 601,7	1 201,4	135,3
Қостанай	506 457,0	19 466,5	34 498,7	3 377,1	528,1	58,4
Қызылорда	346 996,5	6 119,6	23 593,2	6 753,1	124,4	12,6
Маңғыстау	332 583,6	3 487,8	13 974,3	2 290,4	2,3	40,4
Павлодар	477 588,5	15 162,9	32 432,2	10 347,1	1 549,5	1 275,0
Солтүстік Қазақстан	301 524,8	11 316,4	28 511,2	4 683,6	693,9	-
Түркістан	241 854,6	4 810,0	3 831,5	1 378,1	119,6	-
Шығыс Қазақстан	1 274 561,5	17 038,4	141 868,4	38 302,3	2 636,3	10 262,2
Нұр-Сұлтан қаласы	1 692 678,0	32 121,1	121 956,8	18 401,8	3 365,4	126,7
Алматы қаласы	4 044 492,9	83 445,7	312 330,2	64 412,0	9 177,7	937,9
Шымкент қаласы	595 053,7	22 201,8	19 351,7	3 600,7	1 086,6	40,6

7.3 Асханалар, дәмханалар, мейрамханалар мен барлардың көлемі Количество ресторанов, кафе, баров и столовых

	2017	2018	2019	2020	2021	
Барлығы, бірлік оның ішінде	19 102	17 822	18 583	14 120	13 963	Всего, единиц в том числе
мейрамханалар	2 299	2 394	2 419	1 498	1 724	рестораны
дәмханалар және барлар	7 743	6 712	7 550	5 329	5 403	кафе, бары
асханалар	6 872	6 070	6 240	4 828	5 174	столовые
қоғамдық тамақтанудың өзге де объектілері	2 188	2 646	2 374	2 465	1 662	прочие объекты общественного питания
Отыратын орын саны, бірлік	1 420 035	1 264 711	1 203 757	869 871	925 373	Число посадочных мест, единиц
Тамақ өнімдерімен және сусындармен қамтамасыз ету бойынша қызмет көрсету көлемі, млн. теңге	448 261,8	524 823,3	626 815,2	536 595,8	653 447,6	Объем предоставления услуг по обеспечению питанием и напитками, млн. тенге

7.4 Облыстар бойынша тамақ өнімдері мен сусындарды ұсыну бойынша қызметтердің көлемі

Объем услуг предоставления продуктов питания и напитков по регионам

млн. теңге	2017	2018	2019	2020	2021	млн. тенге
Қазақстан Республикасы	448 261,8	524 823,3	626 815,2	536 595,8	653 447,6	
Ақмола	11 572,8	12 514,1	15 213,0	6 708,5	10 314,3	
Ақтөбе	16 942,1	23 095,8	26 869,6	25 335,8	25 948,6	
Алматы	10 887,8	11 371,2	16 169,0	16 879,2	15 472,6	
Атырау	59 926,2	73 300,1	85 049,1	80 383,8	108 177,5	
Батыс Қазақстан	18 873,8	20 691,3	23 990,5	18 837,4	25 817,0	
Жамбыл	8 753,6	9 306,5	10 908,0	8 489,4	13 189,3	
Қарағанды	19 823,0	25 278,0	31 744,7	32 072,5	32 100,2	
Қостанай	8 671,4	9 722,1	10 913,0	8 115,8	13 223,8	
Қызылорда	12 254,9	12 857,2	13 656,5	12 873,1	14 633,0	
Маңғыстау	21 133,7	21 799,8	21 492,7	25 700,7	26 605,1	
Павлодар	8 341,0	10 333,5	14 801,2	8 411,5	15 183,0	
Солтүстік Қазақстан	4 593,4	4 161,3	4 456,4	5 362,9	7 020,4	
Түркістан	20 447,1	24 811,0	25 748,3	22 721,4	29 238,0	
Шығыс Қазақстан	16 121,7	20 114,9	22 578,6	19 444,9	25 825,2	
Нұр-Сұлтан қаласы	65 164,8	81 274,3	113 913,6	82 767,6	137 231,2	
Алматы қаласы	135 623,4	153 218,8	177 267,9	149 767,2	139 953,1	
Шымкент қаласы	9 131,1	10 973,5	12 043,1	12 724,1	13 515,4	

8. Ерекше қорғалатын табиғи аумақтар

Особо охраняемые природные территории

Ерекше қорғалатын табиғи аумақ – ерекше қорғау режимі белгіленген мемлекеттік табиғи-қорық қорының табиғи кешендері мен объектілері бар жер учаскелері, су объектілері және олардың үстіндегі әуе кеңістігі.

Табиғат қорғау ұйымдары – мемлекеттік мекеменің ұйымдық-құқықтық нысанында құрылатын мемлекеттік табиғи қорықтар, мемлекеттік ұлттық табиғи парктер, мемлекеттік табиғи резерваттар, мемлекеттік өңірлік табиғи парктер (бұдан әрі - табиғат қорғау мекемелері) және мемлекеттік кәсіпорынның ұйымдық-құқықтық нысанында құрылатын мемлекеттік зоологиялық парктер, мемлекеттік ботаникалық бақтар, мемлекеттік дендрологиялық парктер.

Особо охраняемая природная территория – участки земель, водных объектов и воздушного пространства над ними с природными комплексами и объектами государственного природно-заповедного фонда, для которых установлен режим особой охраны.

Природоохранные организации – государственные природные заповедники, государственные национальные природные парки, государственные природные резерваты, государственные региональные природные парки, создаваемые в организационно-правовой форме государственного учреждения (далее – природоохранные учреждения), и государственные зоологические парки, государственные ботанические сады, государственные дендрологические парки, создаваемые в организационно-правовой форме государственного предприятия.

8.1 Ерекше қорғалатын табиғи аумақтар туралы деректер¹⁾

Данные об особо охраняемых природных территориях¹⁾

	2017	2018	2019	2020	2021	
Табиғат-қорғау мекемелерінің саны, бірлік	114	115	117	117	120	Количество природоохранных учреждений, единиц
Жалпы алаңы, га	24 220 024,2	24 557 460,7	24 373 357,1	24 373 357,1	27 486 792,94	Общая площадь, га
Келушілер үшін экскурсия ұйымдастыру қызметімен айналысатын қызметкерлер саны, адам ²⁾	30	30	49	143	133	Численность работников, занятых организацией экскурсий для посетителей, человек ²⁾
Өткізілген экскурсиялар саны, бірлік ²⁾	6 327	6 110	8 166	2 705	16 536	Число проведенных экскурсий, единиц ²⁾
Келушілер саны, адам (өз балансында ерекше қорғалатын табиғи аумақтары бар кәсіпорындар бойынша деректер) ²⁾	1 261 942	1 236 813	1 501 625	985 897	1 552 111	Число посетителей, человек (по данным предприятий имеющих на своем балансе особо охраняемые природные территории) ²⁾

¹⁾ Қазақстан Республикасы Экология, геология және табиғи ресурстар министрлігі Орман шаруашылығы және жануарлар дүниесі комитетінің ерекше қорғалатын табиғи аумақтар бойынша деректері.

Данные по особо охраняемым природным территориям Комитета лесного хозяйства и животного мира Министерства экологии, геологии и природных ресурсов Республики Казахстан.

²⁾ Заңды тұлғалар мәртебесімен ерекше қорғалатын табиғи аумақтар бойынша деректері.

Данные по особо охраняемым природным территориям со статусом юридического лица.

8.2 2021 жылға ерекше қорғалатын табиғи аумақтардың негізгі көрсеткіштері¹⁾
Основные показатели особо охраняемых природных территорий за 2021 год¹⁾

	Табиғат қорғау мекемелерінің саны, бірлік Количество природоохранных учреждений, единиц	Заңды тұлғалар мәртебесімен Со статусом юридического лица	Жалпы алаңы, га Общая площадь, га	Келушілер үшін экскурсия ұйымдастырумен айналысатын қызметкерлер саны, адам ²⁾ Численность работников, занятых организацией услуг для посетителей, человек ²⁾	Өткізілген экскурсиялар саны, бірлік ²⁾ Число проведенных экскурсий, единиц ²⁾	Келушілер саны, адам ²⁾ Число посетителей, человек ²⁾
Қазақстан Республикасы	120	30	27 486 792,94	133	16 536	1 552 111
Ақмола	14	3	1 076 203,3	25	3 175	713 185
Ақтөбе	2	1	1 469 511	3	71	180
Алматы	20	8	3 585 787,09	21	2 378	638 267
Атырау	3	1	819 130	4	38	297
Батыс Қазақстан	6	-	817 544,2	-	-	-
Жамбыл	4	-	6 193 385,08	-	-	-
Қарағанды	12	3	380 270	10	1 125	41 706
Қостанай	5	2	818 941,1	5	53	386
Қызылорда	3	1	192 198,24	5	-	90
Маңғыстау	5	1	1 761 171	4	-	432
Павлодар	5	2	783 471,03	14	21	59 080
Солтүстік Қазақстан	16	-	430 131,1	-	-	-
Түркістан	10	3	7 028 411,1	19	1 166	36 364
Шығыс Қазақстан	12	5	2 117 267,4	23	8 509	62 124
Нұр-Сұлтан қаласы	1	-	46,3	-	-	-
Алматы қаласы	2	-	13 325	-	-	-
Шымкент қаласы	-	-	-	-	-	-

¹⁾ Қазақстан Республикасы Экология, геология және табиғи ресурстар министрлігі Орман шаруашылығы және жануарлар дүниесі комитетінің ерекше қорғалатын табиғи аумақтар бойынша деректері.

Данные по особо охраняемым природным территориям Комитета лесного хозяйства и животного мира Министерства экологии, геологии и природных ресурсов Республики Казахстан.

²⁾ Заңды тұлғалар мәртебесімен ерекше қорғалатын табиғи аумақтар бойынша деректері.

Данные по особо охраняемым природным территориям со статусом юридического лица.

8.3 Ботаникалық бақтар бойынша деректер*

Данные по ботаническим садам*

	2017	2018	2019	2020	2021	
Ботаникалық бақтардың саны, бірлік	5	6	7	7	6	Количество ботанических садов, единиц
Келушілер үшін экскурсия ұйымдастыру қызметімен айналысатын қызметкерлер саны, адам	7	9	7	5	21	Численность работников, занятых организацией экскурсий для посетителей, человек
Өткізілген экскурсиялар саны, бірлік	228	113	155	264	217	Число проведенных экскурсий, единиц
Келушілер саны, адам	48 362	65 697	6 449	390 870	386 898	Число посетителей, человек

* Қазақстан Республикасы Білім және ғылым министрлігі Ғылым комитетінің және Қазақстан Республикасы Экология, геология және табиғи ресурстар министрлігі Орман шаруашылығы және жануарлар дүниесі комитетінің деректері.

Данные Комитета науки Министерства образования и науки Республики Казахстан и Комитета лесного хозяйства и животного мира Министерства экологии, геологии и природных ресурсов Республики Казахстан.

8.4 2021 жылдағы ботаникалық бақтардың негізгі көрсеткіштері*

Основные показатели ботанических садов за 2021 год*

	Ботаникалық бақтардың саны, бірлік Количество ботанических садов, единиц	Келушілер үшін экскурсия ұйымдастырумен айналысатын қызметкерлер саны, адам Численность работников, занятых организацией экскурсий для посетителей, человек	Өткізілген экскурсиялар саны, бірлік Число проведенных экскурсий, единиц	Келушілер саны, адам Число посетителей, человек
Қазақстан Республикасы	6		21	217
Алматы	1		1	2
Қарағанды	1		-	-
Маңғыстау	1		1	50
Шығыс Қазақстан	1		-	-
Нұр-Сұлтан қаласы	1		5	78
Алматы қаласы	1		14	87
				386 898

* Қазақстан Республикасы Білім және ғылым министрлігі Ғылым комитетінің және Қазақстан Республикасы Экология, геология және табиғи ресурстар министрлігі Орман шаруашылығы және жануарлар дүниесі комитетінің деректері.

Данные Комитета науки Министерства образования и науки Республики Казахстан и Комитета лесного хозяйства и животного мира Министерства экологии, геологии и природных ресурсов Республики Казахстан.

8.5 2021 жылғы ерекше қорғалатын табиғи аумақтардағы жануарлар мен өсімдіктер элементі¹⁾
Животный и растительный мир особо охраняемых природных территорий за 2021 год¹⁾

бірлік

единиц

	Түрлер саны Число видов					
	сүтқоректілер млекопи- тающих	құстар птиц	бауырымен жорғалаушылар пресмыкающихся	қосмекенділер земноводных	балықтар рыб	өсімдіктер растений
Ақмола						Ақмолинская
Қорғалжын мемлекеттік табиғи қорығы	45	363		4	2	15
«Көкшетау» мемлекеттік ұлттық табиғи паркі	50	219		6	1	19
«Бұрабай» мемлекеттік ұлттық табиғи паркі	47	209		5	1	15
Шығыс мемлекеттік табиғи қорықша (зоологиялық)	8	5		-	-	-
Бұланды мемлекеттік табиғи қорықша (зоологиялық)	7	4		-	-	-
Атбасар мемлекеттік табиғи қорықша (зоологиялық)	8	1		-	-	-
Ақтөбе						Ақтобинская
Торғай мемлекеттік табиғи қорықша (зоологиялық)	42	250		14	4	9
Ырғыз-Торғай мемлекеттік орман табиғи резерваты	42	250		14	4	9
Алматы						Алматинская
Шарын мемлекеттік ұлттық табиғи паркі	15	237		18	4	15
«Алтын-Емел» мемлекеттік ұлттық табиғи паркі	70	260		25	4	26
Жоңғар-Алатауы мемлекеттік ұлттық табиғи паркі	49	170		7	4	2

Жалғасы	Түрлер саны					Продолжение
	сүтқоректілер млекопи- тающих	құстар птиц	бауырымен жорғалаушылар пресмыкающихся	қосмекенділер земноводных	балықтар рыб	
«Іле-Балқаш» мемлекеттік табиғи резерваты	44	301	15	2	36	Государственный природный резерват «Іле-Балқаш»
Алакөл мемлекеттік табиғи қорығы	33	324	10	2	18	Алакөлский государственный природный заповедник
Іле-Алатауы мемлекеттік ұлттық табиғи паркі	48	198	8	4	8	Іле-Алатауский государственный национальный природный парк
Лепсі мемлекеттік табиғи қорықша (зоологиялық)	52	7	-	-	-	Лепсинский государственный природный заказник (зоологический)
Тоқты мемлекеттік табиғи қорықша (зоологиялық)	80	7	-	-	-	Токтинский государственный природный заказник (зоологический)
Қоқан мемлекеттік табиғи қорықша (зоологиялық)	79	17	-	-	-	Куканский государственный природный заказник (зоологический)
Жоғарғы Көксу мемлекеттік табиғи қорықша (зоологиялық)	51	8	-	-	-	Верхнекокуйский государственный природный заказник (зоологический)
«Ескі мемлекеттік дендрологиялық санбағы» РМҚК ²⁾	-	-	-	-	-	«Государственный Иссыкский дендрологический парк» РГП ²⁾
Іле ботаника бағы ²⁾	-	-	-	-	-	270 Илийский ботанический сад ²⁾
«Көлсай көлдері» мемлекеттік ұлттық табиғи паркі	51	154	4	4	5	Государственный национальный природный парк «Көлсай көлдері»
Алматы қаласы						г. Алматы
Алматы мемлекеттік табиғи қорығы	41	177	5	1	-	Алматинский государственный природный заповедник
Бас ботаника бағы ²⁾	14	16	2	2	-	3 793 Главный ботанический сад ²⁾
Нұр-Сұлтан қаласы						г. Нұр-Сұлтан
Нұр-Сұлтан ботаникалық бағы	-	-	-	-	-	- Ботанический сад г. Нұр-Султан
Шығыс Қазақстан						Восточно-Казахстанская
Батыс-Алтай мемлекеттік табиғи қорығы	57	162	4	2	5	Западно-Алтайский государственный природный заповедник
Марқакөл мемлекеттік табиғи қорығы	58	261	5	2	6	Маркальский государственный природный заповедник
Катонқарағай мемлекеттік ұлттық табиғи паркі	67	285	6	3	17	Катон-Карагайский государственный национальный природный парк

Жалғасы	Түрлер саны Чило видов						Продолжение
	сүтқоректілер млекопи- тающих	құстар птиц	бауырымен жорғалаушылар пресмыкающихся	қосмекенділер земноводных	балықтар рыб	өсімдіктер растений	
«Семей орманы» мемлекеттік орман табиғи резерваты	82	153	16	4	25	243	Государственный лесной природный резерват «Семей орманы»
Құла мемлекеттік табиғи қорықша (зоологиялық)	9	52	4	1	-	11	Кулуджунский государственный природный заказник (зоологический)
«Тарбағатай» мемлекеттік ұлттық табиғи паркі	60	272	22	2	19	1 640	Государственный национальный природный парк «Тарбағатай»
«Қаратал құмы» мемлекеттік табиғи қорықша (ботаникалық)	8	2	4	-	-	12	Государственный природный заказник «Қараталские пески» (ботанический)
Төменгі Тұрғысын мемлекеттік табиғи қорықша (ботаникалық)	4	-	-	-	-	21	Ниже-Тургуусунский государственный природный заказник (ботанический)
«Оңтүстік Алтай» республикалық маңызы бар мемлекеттік табиғи қауамалы (кешенді)	60	200	-	-	-	1 000	Государственный природный заказник «Оңтүстік Алтай» (комплексный)
«Көктал самырсын шотары» мемлекеттік табиғи ескерткіші	-	-	-	-	-	24	Государственный памятник природы «Синегорская пихтовая роща»
Алтай ботаника бағы	6	5	-	-	-	17	Алтайский ботанический сад
Атырау							Атырауская
«Ақжайық» мемлекеттік табиғи резерваты	48	292	6	3	25	227	Национальный государственный резерват «Ақжайық»
Жамбыл							Жамбылская
Жұсандала мемлекеттік қорық аймағы	44	179	24	3	15	20	Жусандалинская государственная заповедная зона
Аңдасай мемлекеттік қорықша (зоологиялық)	5	267	11	3	5	1 737	Аңдасайский государственный Заказник (зоологический)
«Берікқара шатқалы» мемлекеттік қорықша (кешенді)	33	240	6	3	3	1 231	«Урочище Бериккара» государственный заказник (комплексный)
«Қарақоныс шатқалы» мемлекеттік табиғи қорықша (ботаникалық)	21	208	5	2	2	1 224	«Урочище Карақунуз» государственный природный заказник (ботанический)
Батыс Қазақстан							Западно-Казахстанская
Бударин мемлекеттік табиғи қорықша (зоологиялық)	9	14	7	11	10	19	Бударинский государственный природный заказник (зоологический)

Жалғасы	Түрлер саны Чило видов						Продолжение
	сүтқоректілер млекопи- тающих	құстар птиц	бауырымен жорғалаушылар пресмыкающихся	қосмекенділер земноводных	балықтар рыб	өсімдіктер растений	
Жалтыркөл мемлекеттік табиғи қорықша (зоологиялық)	8	9	7	11	7	4	Жалтыркөл мемлекеттік табиғи қорықша (зоологиялық)
Қиранов мемлекеттік табиғи қорықша (кешенді)	24	-	-	-	-	-	Қиранов мемлекеттік табиғи қорықша (кешенді)
Қарағанды							Қарағанды
Бұйыртау мемлекеттік ұлттық табиғи паркі	55	175	3	2	3	610	Бұйыртау мемлекеттік ұлттық табиғи паркі
Қарқаралы мемлекеттік ұлттық табиғи паркі	46	234	6	3	15	787	Қарқаралы мемлекеттік ұлттық табиғи паркі
Беләғаш мемлекеттік табиғи қорықша (зоологиялық)	12	17	-	-	-	-	Беләғаш мемлекеттік табиғи қорықша (зоологиялық)
Қу мемлекеттік табиғи қорықша (зоологиялық)	22	32	5	2	-	-	Қу мемлекеттік табиғи қорықша (зоологиялық)
Бектауата мемлекеттік табиғи қорықша (зоологиялық)	19	22	66	-	-	-	Бектауата мемлекеттік табиғи қорықша (зоологиялық)
Қарағаш мемлекеттік табиғи қорықша (зоологиялық)	10	11	-	-	-	-	Қарағаш мемлекеттік табиғи қорықша (зоологиялық)
Қызыларай мемлекеттік табиғи қорықша (зоологиялық)	20	12	-	-	-	-	Қызыларай мемлекеттік табиғи қорықша (зоологиялық)
«Ұлытау» мемлекеттік ұлттық табиғи паркі	15	203	10	2	8	382	«Ұлытау» мемлекеттік ұлттық табиғи паркі
Тораңғы мемлекеттік табиғи қорықша (ботаникалық)	-	-	-	-	-	10	Тораңғы мемлекеттік табиғи қорықша (ботаникалық)
Көкәшәк мемлекеттік табиғи қорықша (ботаникалық)	-	-	-	-	-	10	Көкәшәк мемлекеттік табиғи қорықша (ботаникалық)
Жезқазған ботаника бағы ²⁾	-	-	-	-	-	610	Жезқазған ботаника бағы ²⁾
Қостанай							Қостанай
Алтын дала мемлекеттік табиғи резерваты	54	275	14	4	11	370	Алтын дала мемлекеттік табиғи резерваты
Михайловка мемлекеттік табиғи қорықша (зоологиялық)	10	19	-	-	-	112	Михайловка мемлекеттік табиғи қорықша (зоологиялық)

Жалғасы	Түрлер саны Чило видов						Продолжение
	сүтқоректілер млекопи- тающих	құстар птиц	бауырымен жорғалаушылар пресмыкающихся	қосмекенділер земноводных	балықтар рыб	есімдіктер растений	
Наурызым мемлекеттік табиғи қорығы	46	318	3	3	11	687	Наурузмский государственный природный заповедник
Тауынсор мемлекеттік табиғи қорықша (зоологиялық)	25	158	2	2	2	119	Туонсорский государственный природный заказник (зоологический)
Жарсор-Ұрқаш мемлекеттік табиғи қауымалы (зоологиялық)	30	152	3	2	3	119	Жарсор-Уркашский государственный природный заказник (зоологический)
Қызылорда							Қызылординская
Барсакелмес мемлекеттік табиғи қорығы	28	250	12	2	22	333	Барсакельмесский государственный природный заповедник
Қарғалы мемлекеттік табиғи қорықша (зоологиялық)	8	4	-	-	-	14	Карғалинский государственный природный заказник (зоологический)
Тораңғылысай мемлекеттік табиғи орықша	7	4	2	-	7	14	Торангылсайский государственный природный заказник
Маңғыстау							Мангистауская
Үстірт мемлекеттік табиғи қорығы	33	174	15	1	-	403	Устьюртский государственный природный заповедник
Ақтау-Бозашы мемлекеттік табиғи қорықша (зоологиялық)	17	47	7	1	-	154	Ақтау-Бузачинский государственный природный заказник (зоологический)
Қарақия-Қаракөл мемлекеттік табиғи қорықша (зоологиялық)	13	175	7	1	-	80	Каракия-Каракольский государственный природный заказник (зоологический)
Кендірлі-Қаясан мемлекеттік қорық аймағы	27	31	11	1	-	168	Кендерли-Каясанская государственная заповедная зона
Маңғышлақ тажірибелік ботаника бағы ²⁾	-	-	-	-	-	1 356	Мангышлак экспериментальный ботанический сад ²⁾
Павлодар							Павлодарская
Баянауыл мемлекеттік ұлттық табиғи паркі	48	205	7	2	13	552	Баянаульский государственный национальный природный парк
«Ертіс орманы» мемлекеттік орман табиғат резерваты	20	50	1	-	-	222	Государственный лесной природный резерват «Ертыс-орманы»

Жалғасы	Түрлер саны					Продолжение
	сүтқоректілер млекопи- тающих	құстар птиц	бауырымен жорғалаушылар пресмыкающихся	қосмекенділер земноводных	балықтар рыб	
«Қызылтау» мемлекеттік табиғи қорықша (зоологиялық)	10	28	-	-	-	Государственный природный заказник «Қызылтау» (зоологический)
	37	21	6	3	20	Государственный природный заказник «Пойма реки Иртыш» (комплексный)
Солтүстік Қазақстан						
Мамлют мемлекеттік табиғи қорықша (зоологиялық)	11	11	-	2	7	Северо-Казахстанская Мамлютский государственный природный заказник (зоологический)
Смирнов мемлекеттік табиғи қорықша (зоологиялық)	12	12	2	4	5	Смирновский государственный природный заказник (зоологический)
Орлыногор мемлекеттік табиғи қорықша (ботаникалық)	3	3	1	1	-	Орлыногорский государственный природный заказник (ботанический)
«Жаңажол» мемлекеттік табиғат ескерткіші	2	2	6	1	-	Государственный памятник природы «Жаңажол»
«Күміс қарағайлы орман» мемлекеттік табиғат ескерткіші	2	2	-	1	-	Государственный памятник природы «Серебряный бор»
«Қарағайлы орман» мемлекеттік табиғат ескерткіші	7	9	3	1	-	Государственный памятник природы «Сосновый бор»
Согры мемлекеттік табиғи қауымалы (зоологиялық)	15	11	-	-	-	Согровский государственный природный заказник (зоологический)
Түркістан						
Ақсу-Жабағылы мемлекеттік табиғи қорығы	51	299	14	3	5	Түркістанская Ақсу-Жабағылинский государственный природный заповедник
Сайрам-Өгем мемлекеттік ұлттық табиғи паркі	59	300	12	2	2	Сайрам-Огемский государственный национальный природный парк
Ақдала мемлекеттік табиғи қорықша (ботаникалық)	0	2	7	-	-	Ақдалинский государственный природный заказник (ботанический)
Жамбыл мемлекеттік табиғи қорықша (ботаникалық)	3	2	2	-	-	Жамбылский государственный природный заказник (ботанический)
Задария мемлекеттік табиғи қорықша (ботаникалық)	3	3	3	-	-	Задарьинский государственный природный заказник (ботанический)

	Түрлер саны Число видов					есімдіктер растений
	сүтқоректілер млекопи- тающих	құстар птиц	бауырымен жорғалаушылар пресмыкающихся	қосмекенділер земноводных	балықтар рыб	
Боралдай мемлекеттік табиғи қорықша (ботаникалық)	2	3	4	2	1	22
Темір мемлекеттік табиғи қорықша (ботаникалық)	-	-	-	-	-	16
Арыс және Қаратау мемлекеттік қорықтық аймақтары	7	13	4	3	-	30
Оңтүстік Қазақстан мемлекеттік қорықтық аймағы	8	15	5	-	-	30
Сырдария-Түркістан мемлекеттік өңірлік табиғи паркі	59	308	29	4	40	882

²¹ Қазақстан Республикасы Экология, геология және табиғи ресурстар министрлігі Орман шаруашылығы және жануарлар дүниесі комитетінің деректері .
Данные Комитета лесного хозяйства и животного мира Министерства экологии, геологии и природных ресурсов Республики Казахстан.

²² Қазақстан Республикасы Білім және ғылым министрлігі Ғылым комитетінің деректері.
Данные Комитета науки Министерства образования и науки Республики Казахстан.

9. Туризм саласындағы адам ресурстары

Человеческие ресурсы в сфере туризма

Бір қызметкердің орташа айлық атаулы жалақысы жалақының есептелген қорының сомасын қызметкерлердің нақты санына және есепті кезеңдегі айлар санына бөлу жолымен анықталады.

Қызметкерлердің тізімдік саны – шартты жасасу мерзіміне байланыссыз еңбек шарты бойынша қабылданған адамдар саны.

Среднемесячная номинальная заработная плата одного работника определяется путем деления суммы начисленного фонда заработной платы на фактическую численность работников и на количество месяцев в отчетном периоде.

Списочная численность работников – численность лиц, принятых по трудовому договору, независимо от срока его заключения.

9.1 Туризм саласындағы адам ресурстарын дамытудың негізгі көрсеткіштері¹⁾

Основные показатели развития человеческих ресурсов в сфере туризма¹⁾

	Орташа айлық атаулы жалақы, теңге Среднемесячная номинальная заработная плата, тенге					
	2017	2018	2019	2020	2021	
Туристік операторлардың, туристік агенттердің және туризм саласында қызмет көрсететін өзге де ұйымдардың қызметі	108 152	95 341	109 265	95 959	132 254	Деятельность туроператоров, турагентов и прочих организаций, предоставляющих услуги в сфере туризма
Уақытша тұру жөнінде қызмет көрсету	118 606	124 217	133 240	135 957	176 814	Предоставление услуг по временному проживанию
Санаториялық-курорттық ұйымдардың қызметі	88 163	90 658	102 654	114 386	137 766	Деятельность санаторно-курортных организаций
Демалыс пен ойын-сауықты, мәдениет пен спортты ұйымдастыру жөніндегі қызмет	86 208	86 510	101 158	119 597	128 106	Деятельность по организации отдыха, развлечений, культуры и спорта
Жалғасы						Продолжение
	Туризм саласында жұмыспен қамтылған қызметкерлердің саны, мың адам Численность работников, занятых в сфере туризма, тыс. человек					
	2017	2018	2019	2020	2021	
Туристік операторлардың, туристік агенттердің және туризм саласында қызмет көрсететін өзге де ұйымдардың қызметі	7,3	7,4	7,4	7,8	6,0	Деятельность туроператоров, турагентов и прочих организаций, предоставляющих услуги в сфере туризма
Уақытша тұру жөнінде қызмет көрсету ²⁾	27,6	29,2	30,0	26,3	27,3	Предоставление услуг по временному проживанию ²⁾
Санаториялық-курорттық ұйымдардың қызметі	9,6	8,0	8,8	8,6	8,1	Деятельность санаторно-курортных организаций

	Туризм саласында жұмыспен қамтылған қызметкерлердің саны, мың адам Численность работников, занятых в сфере туризма, тыс. человек					
	2017	2018	2019	2020	2021	
Демалыс пен ойын-сауықты, мәдениет пен спортты ұйымдастыру жөніндегі қызмет	71,8	74,9	75,4	75,3	75,7	Деятельность по организации отдыха, развлечений, культуры и спорта

¹⁾ Онда және бұдан әрі негізгі қызмет түрі бойынша және өз бетінше жұмыспен қамтылған қызметкер қоспағанда.

Здесь и далее по основному виду деятельности и самозанятые работники не включены.

²⁾ Статистикалық байқау «Орналастыру орындарының қызметі туралы есеп» 2-туризм статистикалық нысаны деректері бойынша.

По данным статистического наблюдения на основе статформы 2-туризм «Отчет о деятельности мест размещения».

9.2 Меншік нысандары бойынша туризм саласындағы қызметкерлер саны Численность работников сферы туризма по формам собственности

мың адам

тыс. человек

	Барлығы Всего	Оның ішінде В том числе			
		мемлекеттік государст- венная	жеке меншік частная	басқа мемлекеттердің, олардың заңды тұлғалары мен азаматтарының меншігі собственность других государств, их юридических лиц и граждан	

2017

Туристік операторлардың, туристік агенттердің және туризм саласында қызмет көрсететін өзге де ұйымдардың қызметі	7,3	-	6,3	1,0	Деятельность туроператоров, турагентов и прочих организаций, предоставляющих услуги в сфере туризма
Тұруды ұйымдастыру бойынша қызметтер*	27,6	0,9	25,1	1,6	Услуги по организации проживания*
Санаториялық-курорттық ұйымдардың қызметі	9,6	4,8	4,8	0,0	Деятельность санаторно-курортных организаций
Демалыс пен ойын-сауықты, мәдениет пен спортты ұйымдастыру жөніндегі қызмет	71,8	61,6	9,9	0,3	Деятельность по организации отдыха, развлечений, культуры и спорта

2018

Туристік операторлардың, туристік агенттердің және туризм саласында қызмет көрсететін өзге де ұйымдардың қызметі	7,4	-	6,7	0,7	Деятельность туроператоров, турагентов и прочих организаций, предоставляющих услуги в сфере туризма
--	-----	---	-----	-----	---

Жалғасы

Продолжение

	Барлығы Всего	Оның ішінде В том числе			
		мемлекеттік государст- венная	жеке меншік частная	басқа мемлекеттердің, олардың заңды тұлғалары мен азаматтарының меншігі собственность других государств, их юридических лиц и граждан	
Тұруды ұйымдастыру бойынша қызметтер*	29,2	9,7	17,7	1,8	Услуги по организации проживания*
Санаториялық-курорттық ұйымдардың қызметі	8,0	3,5	4,5	0,0	Деятельность санаторно-курортных организаций
Демалыс пен ойын-сауықты, мәдениет пен спортты ұйымдастыру жөніндегі қызмет	74,9	63,4	11,3	0,2	Деятельность по организации отдыха, развлечений, культуры и спорта
2019					
Туристік операторлардың, туристік агенттердің және туризм саласында қызмет көрсететін өзге де ұйымдардың қызметі	7,4	-	7,4	-	Деятельность туроператоров, турагентов и прочих организаций, предоставляющих услуги в сфере туризма
Тұруды ұйымдастыру бойынша қызметтер*	30,0	1,5	26,7	1,8	Услуги по организации проживания*
Санаториялық-курорттық ұйымдардың қызметі	8,8	3,8	4,6	0,4	Деятельность санаторно-курортных организаций
Демалыс пен ойын-сауықты, мәдениет пен спортты ұйымдастыру жөніндегі қызмет	75,4	64,2	9,4	1,8	Деятельность по организации отдыха, развлечений, культуры и спорта
2020					
Туристік операторлардың, туристік агенттердің және туризм саласында қызмет көрсететін өзге де ұйымдардың қызметі	7,8	-	7,3	0,5	Деятельность туроператоров, турагентов и прочих организаций, предоставляющих услуги в сфере туризма
Тұруды ұйымдастыру бойынша қызметтер*	26,3	1,4	23,7	1,1	Услуги по организации проживания*
Санаториялық-курорттық ұйымдардың қызметі	8,6	3,8	4,7	0,0	Деятельность санаторно-курортных организаций
Демалыс пен ойын-сауықты, мәдениет пен спортты ұйымдастыру жөніндегі қызмет	75,3	65,7	9,2	0,4	Деятельность по организации отдыха, развлечений, культуры и спорта

	Барлығы Всего	Оның ішінде В том числе			
		мемлекеттік государст- венная	жеке меншік частная	басқа мемлекеттердің, олардың заңды тұлғалары мен азаматтарының меншігі собственность других государств, их юридических лиц и граждан	
2021					
Туристік агенттіктер мен операторлардың қызметі, брондау және ілеспе қызмет	6,0	-	5,7	0,3	Деятельность туристских агентств и операторов, бронирование и сопутствующая деятельность
Уақытша тұру жөнінде қызмет көрсету*	27,3	1,3	25,0	1,0	Предоставление услуг по временному проживанию*
Санаториялық-курорттық ұйымдардың қызметі	8,1	3,4	4,6	0,1	Деятельность санаторно-курортных организаций
Демалыс пен ойын-сауықты, мәдениет пен спортты ұйымдастыру жөніндегі қызмет	75,7	65,4	9,4	0,9	Деятельность по организации отдыха, развлече-ний, культуры и спорта

* Статистикалық байқау «Орналасыру орындарының қызметі туралы есеп» 2-туризм

статистикалық нысаны деректері бойынша.

По данным статистического наблюдения на основе статформы 2-туризм «Отчет о деятельности мест размещения».

9.3 2021 жылға экономикалық қызмет түрлері бойынша туризм саласындағы қызметкерлер саны

Численность работников сферы туризма по видам экономической деятельности за 2021 год

мың адам

тыс. человек

	Туристік агенттіктер мен операторлардың қызметі, брондау және ілеспе қызмет Деятельность туристских агентств и операторов, бронирование и сопутствующая деятельность	Уақытша тұру жөнінде қызмет көрсету* Предоставление услуг по временному проживанию*	Санаториялық-курорттық ұйымдардың қызметі Деятельность санаторно-курортных организаций	Демалыс пен ойын-сауықты, мәдениет пен спортты ұйымдастыру жөніндегі қызмет Деятельность по организации отдыха, развлечений, культуры и спорта
Қазақстан Республикасы	6,0	27,3	8,1	75,7
Ақмола	0,3	2,5	1,3	4,2
Ақтөбе	0,3	0,9	0,2	3,2
Алматы	0,1	3,2	0,2	5,5
Атырау	0,1	1,4	0,1	2,6

Жалғасы

Продолжение

	Туристік агенттіктер мен операторлардың қызметі, брондау және ілеспе қызмет Деятельность туристских агентств и операторов, бронирование и сопутствующая деятельность	Уақытша тұру жөнінде қызмет көрсету* Предоставление услуг по временному проживанию*	Санаториялық-курорттық ұйымдардың қызметі Деятельность санаторно-курортных организаций	Демалыс пен ойын-сауықты, мәдениет пен спортты ұйымдастыру жөніндегі қызмет Деятельность по организации отдыха, развлечений, культуры и спорта
Батыс Қазақстан	0,1	0,8	0,1	5,3
Жамбыл	0,1	0,6	0,6	3,5
Қарағанды	0,2	1,3	1,2	6,4
Қостанай	0,1	0,7	0,4	3,8
Қызылорда	0,0	0,5	0,5	3,3
Маңғыстау	0,1	1,7	0,1	2,0
Павлодар	0,1	0,9	0,4	4,4
Солтүстік Қазақстан	0,0	0,5	-	2,5
Түркістан	0,0	1,3	1,5	4,0
Шығыс Қазақстан	0,2	2,0	0,2	5,5
Нұр-Сұлтан қаласы	1,0	3,5	0,0	8,9
Алматы қаласы	3,0	4,4	1,0	7,9
Шымкент қаласы	0,2	1,1	0,2	2,7

* Статистикалық байқау «Орналасыру орындарының қызметі туралы есеп» 2-туризм статистикалық нысаны деректері бойынша.

По данным статистического наблюдения на основе статформы 2-туризм «Отчет о деятельности мест размещения».

9.4 Меншік нысандары бойынша туризм саласындағы қызметкерлердің орташа айлық жалақысы

Среднемесячная заработная плата работников сферы туризма по формам собственности

теңге

тенге

Барлығы Всего	Мемлекеттік Государст- венная	Жеке меншік Частная	Басқа мемлекеттердің, олардың заңды тұлғалары мен азаматтарының меншігі Собственность других государств, их юридических лиц и граждан
------------------	-------------------------------------	---------------------------	---

2017

Туристік операторлардың, туристік агенттердің және туризм саласында қызмет көрсететін өзге де ұйымдардың қызметі	108 152	-	120 040	125 041	Деятельность туроператоров, турагентов и прочих организаций, предоставляющих услуги в сфере туризма
--	---------	---	---------	---------	---

	Барлығы Всего	Мемлекеттік Государст- венная	Жеке меншік Частная	Басқа мемлекеттердің, олардың заңды тұлғалары мен азаматтарының меншігі Собственность других государств, их юридических лиц и граждан	
Тұруды ұйымдастыру бойынша қызметтер	118 606	56 659	115 369	168 779	Услуги по организации проживания
Санаториялық-курорттық ұйымдардың қызметі	88 163	94 524	82 135	58 252	Деятельность санаторно-курортных организаций
Демалыс пен ойын-сауықты, мәдениет пен спортты ұйымдастыру жөніндегі қызмет	86 208	83 983	156 753	297 948	Деятельность по организации отдыха, развлечений, культуры и спорта
2018					
Туристік операторлардың, туристік агенттердің және туризм саласында қызмет көрсететін өзге де ұйымдардың қызметі	95 341	-	95 378	95 017	Деятельность туроператоров, турагентов и прочих организаций, предоставляющих услуги в сфере туризма
Тұруды ұйымдастыру бойынша қызметтер	124 217	60 652	123 948	128 697	Услуги по организации проживания
Санаториялық-курорттық ұйымдардың қызметі	90 658	97 684	85 380	62 524	Деятельность санаторно-курортных организаций
Демалыс пен ойын-сауықты, мәдениет пен спортты ұйымдастыру жөніндегі қызмет	86 510	77 018	140 452	73 626	Деятельность по организации отдыха, развлечений, культуры и спорта
2019					
Туристік операторлардың, туристік агенттердің және туризм саласында қызмет көрсететін өзге де ұйымдардың қызметі	109 265	-	28 046	171 474	Деятельность туроператоров, турагентов и прочих организаций, предоставляющих услуги в сфере туризма
Тұруды ұйымдастыру бойынша қызметтер	133 240	66 021	74 556	137 127	Услуги по организации проживания
Санаториялық-курорттық ұйымдардың қызметі	102 654	115 134	93 272	90 978	Деятельность санаторно-курортных организаций
Демалыс пен ойын-сауықты, мәдениет пен спортты ұйымдастыру жөніндегі қызмет	101 158	92 132	112 155	383 004	Деятельность по организации отдыха, развлечений, культуры и спорта

Жалғасы

Продолжение

	Барлығы Всего	Мемлекеттік Государст- венная	Жеке меншік Частная	Басқа мемлекеттердің, олардың заңды тұлғалары мен азаматтарының меншігі Собственность других государств, их юридических лиц и граждан	
2020					
Туристік операторлардың, туристік агенттердің және туризм саласында қызмет көрсететін өзге де ұйымдардың қызметі	95 959	-	91 476	158 254	Деятельность туроператоров, турагентов и прочих организаций, предоставляющих услуги в сфере туризма
Тұруды ұйымдастыру бойынша қызметтер	135 957	82 635	122 900	191 205	Услуги по организации проживания
Санаториялық-курорттық ұйымдардың қызметі	114 386	137 663	98 825	86 317	Деятельность санаторно-курортных организаций
Демалыс пен ойын-сауықты, мәдениет пен спортты ұйымдастыру жөніндегі қызмет	119 597	112 093	178 159	164 474	Деятельность по организации отдыха, развлечений, культуры и спорта
2021					
Туристік агенттіктер мен операторлардың қызметі, брондау және ілеспе қызмет	132 254	-	133 040	118 374	Деятельность туристских агентств и операторов, бронирование и сопутствующая деятельность
Уақытша тұру жөнінде қызмет көрсету	176 814	93 767	165 184	228 031	Предоставление услуг по временному проживанию
Санаториялық-курорттық ұйымдардың қызметі	137 766	169 638	114 749	114 592	Деятельность санаторно-курортных организаций
Демалыс пен ойын-сауықты, мәдениет пен спортты ұйымдастыру жөніндегі қызмет	128 106	114 735	209 612	118 268	Деятельность по организации отдыха, развлечений, культуры и спорта

9.5 2021 жылға экономикалық қызмет түрлері бойынша туризм саласындағы қызметкерлердің орташа айлық жалақысы (кәсіпкерлік қызметпен айналысатын шағын кәсіпорындарды есепке алумен)

Среднемесячная заработная плата работников (с учетом малых предприятий занимающихся предпринимательской деятельностью) сферы туризма по видам экономической деятельности за 2021 год

теңге

тенге

	Туристтік агенттіктер мен операторлардың қызметі, брондау және ілеспе қызмет Деятельность туристских агентств и операторов, бронирование и сопутствующая деятельность	Уақытша тұру жөнінде қызмет көрсету Предоставление услуг по временному проживанию	Санаториялық-курорттық ұйымдардың қызметі Деятельность санаторно-курортных организаций	Демалыс пен ойын-сауықты, мәдениет пен спортты ұйымдастыру жөніндегі қызмет Деятельность по организации отдыха, развлечений, культуры и спорта
Қазақстан Республикасы	132 254	176 814	137 766	128 106
Ақмола	52 567	147 042	177 175	109 769
Ақтөбе	95 699	131 016	95 386	67 304
Алматы	53 307	131 407	76 626	123 914
Атырау	45 761	225 665	112 723	97 803
Батыс Қазақстан	92 818	147 375	111 617	103 267
Жамбыл	59 530	72 654	153 064	109 199
Қарағанды	57 208	120 248	134 114	109 740
Қостанай	33 539	98 479	109 999	108 236
Қызылорда	108 794	90 619	134 960	133 330
Маңғыстау	112 145	196 620	136 384	99 862
Павлодар	41 116	101 179	151 732	99 764
Солтүстік Қазақстан	82 634	48 795	110 428	112 205
Түркістан	62 655	157 991	113 992	116 996
Шығыс Қазақстан	107 394	96 930	-	106 293
Нұр-Сұлтан қаласы	102 988	219 308	166 990	216 361
Алматы қаласы	174 057	167 351	144 541	385 277
Шымкент қаласы	91 984	178 590	137 766	102 636

**9.6 Меншік нысандары бойынша туризм саласы үшін мамандарды даярлаумен
айналысатын оқу орындарының саны**
**Количество учебных заведений, занимающихся подготовкой специалистов для
сферы туризма по формам собственности**

оқу жылының басына, бірлік на начало учебного года, единиц

	2017/2018	2018/2019	2019/2020	2020/2021	2021/2022	
Барлығы Всего						
Жоғары оқу орындары	43	46	51	50	47	Высшие учебные заведения
Орта кәсіби оқу орындары	42	47	49	50	52	Профессиональные средние учебные заведения
Мемлекеттік меншік нысаны Государственная форма собственности						
Жоғары оқу орындары	17	18	19	15	11	Высшие учебные заведения
Орта кәсіби оқу орындары	19	22	23	21	19	Профессиональные средние учебные заведения
Мемлекеттік емес меншік нысаны Негосударственная форма собственности						
Жоғары оқу орындары	26	28	32	35	36	Высшие учебные заведения
Орта кәсіби оқу орындары	23	25	26	29	33	Профессиональные средние учебные заведения

**9.7 Меншік нысандары бойынша туризм саласы үшін жоғары білімі бар
мамандарды даярлау**
**Подготовка специалистов с высшим образованием для сферы туризма
по формам собственности**

оқу жылының басына, адам на начало учебного года, человек

	2017/2018	2018/2019	2019/2020*	2020/2021*	2021/2022*	
Барлығы Всего						
Студенттер қабылданды одан: әйелдер	1 245	1 807	4 241	3 955	3 996	Принято студентов из них: женщины
Оқушылардың саны одан: әйелдер	3 690	4 500	3 504	2 275	1 140	Численность обучающихся из них: женщины
Бітірген мамандар одан: әйелдер	2 516	3 137	2 496	1 651	821	Выпущено специалистов из них: женщины
Мемлекеттік меншік нысаны Государственная форма собственности						
Студенттер қабылданды одан: әйелдер	590	799	1 555	843	365	Принято студентов из них: женщины
	439	575	1 176	645	240	

Жалғасы						Продолжение
	2017/2018	2018/2019	2019/2020*	2020/2021*	2021/2022*	
Оқушылардың саны одан:	1 738	2 032	1 448	601	172	Численность обучающихся
әйелдер	1 274	1 496	1 078	456	131	из них: женщины
Бітірген мамандар одан:	373	390	380	212	126	Выпущено специалистов
әйелдер	264	281	253	158	98	из них: женщины
Мемлекеттік емес меншік нысаны						
Негосударственная форма собственности						
Студенттер қабылданды одан:	655	1 008	2 686	3 112	3 631	Принято студентов
әйелдер	456	712	1 740	2 244	2 663	из них: женщины
Оқушылардың саны одан:	1 952	2 468	2 056	1 674	968	Численность обучающихся
әйелдер	1 242	1 641	1 418	1 195	690	из них: женщины
Бітірген мамандар одан:	472	444	447	573	867	Выпущено специалистов
әйелдер	301	280	301	397	661	из них: женщины

* «Мамандықтар Қазақстан Республикасының жоғары және жоғары оқу орнынан кейінгі білімі бар кадрларды даярлау бағыттарының сыныптауышына» сәйкес бөлінген.

Распределены специальности согласно «Классификатора направлений подготовки кадров с высшим и послевузовским образованием Республики Казахстан».

9.8 Меншік нысандары бойынша туризм саласы үшін орта кәсіптік білімі бар мамандарды даярлау

Подготовка специалистов со средним профессиональным образованием для сферы туризма по формам собственности

оқу жылының басына, адам						на начало учебного года, человек
	2017/2018	2018/2019	2019/2020	2020/2021	2021/2022	
Барлығы						
Всего						
Студенттер қабылданды одан:	705	943	896	686	930	Принято студентов
әйелдер	453	600	517	435	620	из них: женщины
Оқушылардың саны одан:	2 245	2 548	2 516	2 532	2 770	Численность обучающихся
әйелдер	1 506	1 694	1 593	1 586	1 770	из них: женщины
Бітірген мамандар одан:	551	639	797	519	567	Выпущено специалистов
әйелдер	345	455	509	355	357	из них: женщины

Жалғасы

Продолжение

	2017/2018	2018/2019	2019/2020	2020/2021	2021/2022	
Мемлекеттік меншік нысаны						
Государственная форма собственности						
Студенттер қабылданды	291	480	460	343	298	Принято студентов
одан:						из них:
әйелдер	193	293	260	208	197	женщины
Оқушылардың саны	980	1 295	1 243	1 235	1 257	Численность обучающихся
одан:						из них:
әйелдер	658	844	783	769	794	женщины
Бітірген мамандар	287	296	413	261	237	Выпущено специалистов
одан:						из них:
әйелдер	177	200	282	174	153	женщины
Мемлекеттік емес меншік нысаны						
Негосударственная форма собственности						
Студенттер қабылданды	414	463	436	343	632	Принято студентов
одан:						из них:
әйелдер	260	307	257	227	423	женщины
Оқушылардың саны	1 265	1 253	1 273	1 297	1 513	Численность обучающихся
одан:						из них:
әйелдер	848	850	810	817	976	женщины
Бітірген мамандар	264	343	384	258	330	Выпущено специалистов
одан:						из них:
әйелдер	168	255	227	181	204	женщины

10. Қаржы ресурстары

Финансовые ресурсы

Өндірілген өнімнің және көрсетілген қызметтің көлемі – өндірушінің бағасымен жіберілген, орындалған жұмыстар мен көрсетілген қызметтердің құны.

Өнімдерді өткізу мен қызмет көрсетулерден түскен кіріс –қосылған құн салығы, акциздерді, сондай-ақ қайтарылып берілген тауарлар құны, сатып алушыларға ұсынылған сауда жеңілдіктері мен баға жеңілдіктерін алып тастағанда алуға жататын (алынған) сомасы.

Шығыстар – активтердің ығысып кетуі немесе азаюы немесе міндеттемелердің туындауы нысанында есепті кезеңнің ішінде экономикалық пайданы азайту, олар капиталда қатысатын тұлғаларға бөлуге байланысты азайтудан ерекшеленетін капиталдың азаюына әкеп соқтырады.

Объем произведенной продукции и оказанных услуг – стоимость всей выпущенной продукции, выполненных работ и оказанных услуг в ценах производителя.

Доход от реализации продукции оказания услуг – сумма подлежащего к получению (полученного) дохода за минусом налога на добавленную стоимость, акцизов, а также стоимости возвращенных товаров, скидки с продаж и скидки с цены, представленных покупателю.

Расходы – уменьшение экономических выгод в течение отчетного периода в форме оттока или уменьшения активов или возникновения обязательств, которые приводят к уменьшению капитала, отличному от уменьшения, связанного с распределением лицам, участвующим в капитале.

10.1 Туризм саласындағы қаржы-шаруашылық қызметінің негізгі көрсеткіштері

Основные показатели финансово-хозяйственной деятельности в сфере туризма

млн. теңге

млн. тенге

	2017	2018	2019	
Өндірілген өнім, орындалған жұмыстар мен көрсетілген қызметтер көлемі				
Объем произведенной продукции, выполненных работ и оказанных услуг				
Барлығы	374 687,6	437 695,2	491 884,7	Всего
оның ішінде:				в том числе:
Туристік операторлардың, туристік агенттердің және туризм саласында қызмет көрсететін өзге де ұйымдардың қызметі	75 571,2	51 076,4	55 569,6	Деятельность туроператоров, турагентов и прочих организаций, предоставляющих услуги в сфере туризма
Тұруды ұйымдастыру бойынша қызметтер	158 580,4	238 380,8	256 702,7	Услуги по организации проживания
оның ішінде:				в том числе:
мейрамханалары бар қонақ үйлердің қызметтері	94 005,1	114 735,0	107 495,2	предоставление услуг гостиницами с ресторанами
мейрамханалары жоқ қонақ үйлердің қызметтері	59 465,2	118 267,2	137 945,0	предоставление услуг гостиницами без ресторанов
ресми іс-шараларға арналған мейрамханалары бар қонақ үйлер қызмет көрсетуі	674,9	1 171,9	1 486,1	предоставление гостиничных услуг с ресторанами для официальных мероприятий
демалыс күндерінде және қысқа мерзімді тұрудың өзге де кезеңдерінде тұрғын үй беру кемпингке арналған алаңдар, рекреациялық автопарктер және трейлерлік парктер	3 250,8	3 032,8	4 965,1	предоставление жилья на выходные и прочие периоды краткосрочного проживания
тұрғын үйдің басқа түрлері	263,4	81,2	102,6	площадки для кемпинга, рекреационные автопарки и трейлерные парки
	921,1	1 092,7	4 708,6	другие виды жилья

Жалғасы

Продолжение

	2017	2018	2019	
Демалыс пен ойын-сауықты, мәдениет пен спортты ұйымдастыру бойынша қызмет	140 535,9	148 238,0	179 612,4	Деятельность по организации отдыха и развлечений, культуры и спорта
оның ішінде:				в том числе:
кинофильмдер көрсету бойынша қызмет	16 991,2	17 454,2	34 611,7	деятельность по показу кинофильмов
конференциялар мен сауда көрмелерін ұйымдастыру	30 406,4	21 716,4	15 318,4	организация конференций и торговых выставок
театр қызметі	9 368,1	13 055,9	15 862,0	театральная деятельность
концерт қызметі	16 888,9	17 481,4	7 844,0	концертная деятельность
цирк қызметі	1 132,7	630,1	1 231,3	деятельность цирков
оқырмандар залын, лекторийлар, көрсету залдарының қызметін қоса				библиотечная деятельность, включая деятельность читальных залов, лекториев,
алғанда кітапхана қызметі	338,6	457,2	610,9	демонстрационных залов
мұражайлар қызметі	5 647,8	6 326,6	7 525,2	деятельность музеев
ботаникалық бақтар және хайуанаттар паркінің қызметі	1 198,0	1 462,2	1 358,5	деятельность ботанических садов и зоопарков
табиғи қорықтар қызметі, жабайы табиғатты қорғау мәдени және демалыс саябақтары мен тақырыптық саябақтардың қызметі	1 911,2	2 561,0	2 690,6	деятельность природных заповедников, охрана дикой природы
	12 583,0	13 587,2	19 955,7	деятельность парков культуры и отдыха и тематических парков
би залдарының, дискотекалардың қызметі	11,1	283,6	213,1	деятельность танцевальных залов,
қуыршақ театрларының қызметі	129,6	147,8	153,3	дискотек
демалыс және ойын-сауықты ұйымдастыру жөніндегі қызметтің өзге де түрлері	61 567,9	53 074,6	72 237,6	деятельность кукольных театров
				прочие виды деятельности по организации отдыха и развлечений
Өнімдерді өткізу мен қызметтер көрсетуден түскен кіріс				
Доход от реализации продукции и оказания услуг				
Барлығы	375 997,6	424 659,5	471 198,4	Всего
оның ішінде:				в том числе:
Туристік операторлардың, туристік агенттердің және туризм саласында қызмет көрсететін өзге де ұйымдардың қызметі	84 515,6	54 677,6	59 583,8	Деятельность туроператоров, турагентов и прочих организаций, предоставляющих услуги в сфере туризма
Тұруды ұйымдастыру бойынша қызметтер	163 977,2	239 888,0	257 913,2	Услуги по организации проживания
оның ішінде:				в том числе:
мейрамханалары бар қонақ үйлердің қызметтері	98 390,5	116 822,7	107 631,7	предоставление услуг гостиницами с ресторанами
мейрамханалары жоқ қонақ үйлердің қызметтері	60 648,4	117 679,8	138 851,2	предоставление услуг гостиницами без ресторанов
ресми іс-шараларға арналған мейрамханалары бар қонақ үйлер қызмет көрсетуі	674,9	1 292,4	1 486,1	предоставление гостиничных услуг с ресторанами для официальных мероприятий
демалыс күндерінде және қысқа мерзімді тұрудың өзге де кезеңдерінде тұрғын үй беру	3 078,8	2 919,2	4 959,1	предоставление жилья на выходные и прочие периоды краткосрочного проживания

	2017	2018	2019	
кемпингке арналған алаңдар, рекреациялық автопарктер және трейлерлік парктер	263,4	81,2	276,4	площадки для кемпинга, рекреационные автопарки и трейлерные парки
тұрғын үйдің басқа түрлері	921,1	1 092,7	4 708,6	другие виды жилья
Демалыс пен ойын-сауықты, мәдениет пен спортты ұйымдастыру бойынша қызмет	127 504,7	130 093,9	153 701,4	Деятельность по организации отдыха и развлечений, культуры и спорта
оның ішінде:				в том числе:
кинофильмдер көрсету бойынша қызмет	19 081,5	20 255,7	35 376,0	деятельность по показу кинофильмов
конференциялар мен сауда көрмелерін ұйымдастыру	22 750,8	21 912,9	16 685,7	организация конференций и торговых выставок
театр қызметі	2 552,4	5 808,6	6 373,4	театральная деятельность
концерт қызметі	14 889,9	15 893,2	3 412,5	концертная деятельность
цирк қызметі	933,0	403,3	264,3	деятельность цирков
оқырмандар залын, лекторийлар, көрсету залдарының қызметін қоса алғанда кітапхана қызметі	331,9	480,4	610,9	библиотечная деятельность, включая деятельность читальных залов, лекториев, демонстрационных залов
мұражайлар қызметі	3 505,5	3 924,7	5 635,0	деятельность музеев
ботаникалық бақтар және хайуанаттар паркінің қызметі	575,0	932,0	1 177,9	деятельность ботанических садов и зоопарков
табиғи қорықтар қызметі, жабайы табиғатты қорғау мәдени және демалыс саябақтары мен тақырыптық саябақтардың қызметі	2 393,7	1 326,3	2 690,6	деятельность природных заповедников, охраны дикой природы
би залдарының, дискотекалардың қызметі	13 714,3	13 787,1	20 262,2	деятельность парков культуры и отдыха и тематических парков
қуыршақ театрларының қызметі	10,1	283,6	213,1	деятельность танцевальных залов, дискотек
демалыс және ойын-сауықты ұйымдастыру жөніндегі қызметтің өзге де түрлері	55,6	59,5	62,7	деятельность кукольных театров
	51 719,0	45 026,5	60 937,1	прочие виды деятельности по организации отдыха и развлечений
		Шығыстар		
		Расходы		
Барлығы	313 674,7	768 806,2	753 657,7	Всего
оның ішінде:				в том числе:
Туристік операторлардың, туристік агенттердің және туризм саласында қызмет көрсететін өзге де ұйымдардың қызметі	75 558,0	128 824,8	38 355,7	Деятельность туроператоров, турагентов и прочих организаций, предоставляющих услуги в сфере туризма
Тұруды ұйымдастыру бойынша қызметтер	125 114,4	358 163,8	423 431,1	Услуги по организации проживания
оның ішінде:				в том числе:
мейрамханалары бар қонақ үйлердің қызметтері	63 646,3	139 998,5	132 057,8	предоставление услуг гостиницами с ресторанами
мейрамханалары жоқ қонақ үйлердің қызметтері	51 400,5	301 790,0	281 738,1	предоставление услуг гостиницами без ресторанов
ресми іс-шараларға арналған мейрамханалары бар қонақ үйлер қызмет көрсетуі	349,1	1 520,8	1 141,3	предоставление гостиничных услуг с ресторанами для официальных мероприятий

Жалғасы

Продолжение

	2017	2018	2019	
демалыс күндерінде және қысқа мерзімді тұрудың өзге де кезеңдерінде тұрғын үй беру кемпингке арналған алаңдар, рекреациялық автопарктер және трейлерлік парктер	8 417,9	3 033,4	3 981,1	предоставление жилья на выходные и прочие периоды краткосрочного проживания площадки для кемпинга, рекреационные автопарки и трейлерные парки
тұрғын үйдің басқа түрлері	271,8	46,5	74,8	другие виды жилья
Демалыс пен ойын-сауықты, мәдениет пен спортты ұйымдастыру бойынша қызмет	1 028,9	962,0	4 437,9	Деятельность по организации отдыха и развлечений, культуры и спорта
оның ішінде:				в том числе:
кинофильмдер көрсету бойынша қызмет	113 002,3	281 817,6	291 870,9	деятельность по показу кинофильмов
конференциялар мен сауда көрмелерін ұйымдастыру	20 465,2	18 779,8	29 607,3	организация конференций и торговых выставок
театр қызметі	122 059,5	88 944,9	77 328,6	театральная деятельность
концерт қызметі	7 796,5	22 309,3	24 993,9	концертная деятельность
цирк қызметі	8 931,1	35 065,3	20 242,4	деятельность цирков
оқырмандар залын, лекторийлар, көрсету залдарының қызметін қоса алғанда кітапхана қызметі	-	2 427,9	1 867,4	библиотечная деятельность, включая деятельность читальных залов, лекториев, демонстрационных залов
мұражайлар қызметі	467,3	363,0	524,3	деятельность музеев
ботаникалық бақтар және хайуанаттар паркінің қызметі	4 816,2	20 562,3	20 849,3	деятельность ботанических садов и зоопарков
табиғи қорықтар қызметі, жабайы табиғатты қорғау	259,6	2 481,6	2 529,3	деятельность природных заповедников, охрана дикой природы
мәдени және демалыс саябақтары мен тақырыптық саябақтардың қызметі	2 222,7	3 047,9	6 156,1	деятельность парков культуры и отдыха и тематических парков
би залдарының, дискотекалардың қызметі	9 598,9	15 729,7	16 364,6	деятельность танцевальных залов, дискотек
қуыршақ театрларының қызметі	11,4	197,3	152,8	деятельность кукольных театров
демалыс және ойын-сауықты ұйымдастыру жөніндегі қызметтің өзге де түрлері	379,5	423,0	478,1	прочие виды деятельности по организации отдыха и развлечений
	46 719,2	71 485,6	90 776,8	

	2020	2021	
Өндірілген өнім, орындалған жұмыстар мен көрсетілген қызметтер көлемі			
Объем произведенной продукции, выполненных работ и оказанных услуг			
Барлығы	473 290,1	825 133,3	Всего
оның ішінде:			в том числе:
Туристік операторлардың,			Деятельность туроператоров,
туристік агенттердің және туризм			турагентов и прочих организаций,
саласында қызмет көрсететін өзге			предоставляющих услуги в сфере
де ұйымдардың қызметі	27 605,4	88 936,2	туризма
Уақытша тұру жөнінде қызмет			Предоставление услуг по
көрсету	287 013,7	342 229,2	временному проживанию
оның ішінде:			в том числе:
жол бойындағы белдеулерде			предоставление услуг
орналасқан қонақ үйлерден			гостиницами с ресторанами,
басқа, мейрамханалардың			за исключением гостиниц,
қызмет көрсетуі	101 034,1	100 885,4	находящихся на придорожной
			полосе
жол бойындағы белдеулерде			предоставление услуг
орналасқан қонақ үйлерден			гостиницами без ресторанов,
басқа, мейрамханалары жоқ			за исключением гостиниц,
қонақ үйлердің қызмет көрсетуі	140 646,1	186 650,7	находящихся на придорожной
ресми іс-шараларға арналған			полосе
мейрамханалары бар қонақ үй			предоставление гостиничных
қызмет көрсетуі	851,7	1 945,7	услуг с ресторанами для
жол бойындағы белдеулерде			официальных мероприятий
орналасқан қонақ үйлермен			представление услуг
қызмет көрсетуі	-	99,1	гостиницами, находящимися на
демалыс күндерінде және			придорожной полосе
қысқа мерзімді тұрудың өзге де			предоставление жилья на
кезеңдерінде тұрғын үй беру	8 060,7	7 624,1	выходные дни и прочие периоды
кемпингтер, автофургондарға			краткосрочного проживания
арналған тұрақтар және тұруға			предоставление услуг
арналған автотіркемелермен			кемпингами, стоянками для
қызмет көрсету	221,2	838,2	автофургонов и автоприцепов
тұруға арналған өзге де орындар			для жилья
көрсетілетін қызметтер	36 199,9	44 186,0	предоставление услуг прочими
Демалыс пен ойын-сауықты,			местами для проживания
мәдениет пен спортты			Деятельность по организации
ұйымдастыру бойынша қызмет	158 671,0	393 967,8	отдыха и развлечений, культуры
оның ішінде:			и спорта
кинофильмдер көрсету бойынша			в том числе:
қызмет	6 995,9	12 451,5	деятельность по показу
конференциялар мен сауда			кинофильмов
көрмелерін ұйымдастыру	19 997,5	20 557,3	организация конференций и
театр қызметі	15 918,2	12 945,5	торговых выставок
концерт қызметі	6 984,8	7 666,2	театральная деятельность
цирк қызметі	815,2	1 023,8	концертная деятельность
оқырмандар залын,			деятельность цирков
лекторийлар, көрсету			библиотечная деятельность,
залдарының қызметін қоса			включая деятельность
алғанда кітапхана қызметі	1 013,6	582,7	читальных залов, лекториев,
мұражайлар қызметі	11 021,7	12 512,5	демонстрационных залов
ботаникалық бақтар және			деятельность музеев
хайуанаттар паркінің қызметі	796,8	974,7	деятельность ботанических
			садов и зоопарков

Жалғасы

Продолжение

	2020	2021	
табиғи қорықтар қызметі, жабайы табиғатты қорғау	4 111,7	1 501,4	деятельность природных заповедников, охрана дикой природы
мәдени және демалыс саябақтары мен тақырыптық саябақтардың қызметі	9 491,6	17 781,7	деятельность парков культуры и отдыха и тематических парков
би залдарының, дискотекалардың қызметі	0,6	56,7	деятельность танцевальных залов, дискотек
қуыршақ театрларының қызметі	128,5	135,6	деятельность кукольных театров
демалыс және ойын-сауықты ұйымдастыру жөніндегі қызметтің өзге де түрлері	81 394,9	305 778,2	прочие виды деятельности по организации отдыха и развлечений
Өнімдерді өткізу мен қызметтер көрсетуден түскен кіріс			
Доход от реализации продукции и оказания услуг			
Барлығы	437 456,6	801 544,7	Всего
оның ішінде:			в том числе:
Туристік операторлардың, туристік агенттердің және туризм саласында қызмет көрсететін өзге де ұйымдардың қызметі	30 293,4	89 717,5	Деятельность туроператоров, турагентов и прочих организаций, предоставляющих услуги в сфере туризма
Уақытша тұру жөнінде қызмет көрсету	290 282,5	351 448,2	Предоставление услуг по временному проживанию
оның ішінде:			в том числе:
жол бойындағы белдеулерде орналасқан қонақ үйлерден басқа, мейрамханалардың қызмет көрсетуі	102 385,2	107 073,9	предоставление услуг гостиницами с ресторанами, за исключением гостиниц, находящихся на придорожной полосе
жол бойындағы белдеулерде орналасқан қонақ үйлерден басқа, мейрамханалары жоқ қонақ үйлердің қызмет көрсетуі	142 557,0	189 191,7	предоставление услуг гостиницами без ресторанов, за исключением гостиниц, находящихся на придорожной полосе
ресми іс-шараларға арналған мейрамханалары бар қонақ үй қызмет көрсетуі	851,7	1 689,4	предоставление гостиничных услуг с ресторанами для официальных мероприятий
жол бойындағы белдеулерде орналасқан қонақ үйлермен қызмет көрсетуі	8 086,9	99,1	представление услуг гостиницами, находящимися на придорожной полосе
демалыс күндерінде және қысқа мерзімді тұрудың өзге де кезеңдерінде тұрғын үй беру кемпингтер, автофургондарға арналған тұрақтар және тұруға арналған автотіркемелермен қызмет көрсету	-	7 930,3	предоставление жилья на выходные дни и прочие периоды краткосрочного проживания
тұруға арналған өзге де орындар көрсетілетін қызметтер	201,8	838,2	предоставление услуг кемпингами, стоянками для автофургонов и автоприцепов
Демалыс пен ойын-сауықты, мәдениет пен спортты ұйымдастыру бойынша қызмет	36 199,9	44 625,6	для жилья предоставление услуг прочими местами для проживания
оның ішінде:	116 880,7	360 379,0	Деятельность по организации отдыха и развлечений, культуры и спорта
			в том числе:

	2020	2021	
кинофильмдер көрсету бойынша қызмет	6 971,2	13 069,1	деятельность по показу кинофильмов
конференциялар мен сауда көрмелерін ұйымдастыру	19 878,9	20 559,5	организация конференций и торговых выставок
театр қызметі	5 476,8	6 310,0	театральная деятельность
концерт қызметі	2 139,6	2 863,7	концертная деятельность
цирк қызметі	63,9	148,0	деятельность цирков
оқырмандар залын, лекторийлар, көрсету залдарының қызметін қоса алғанда кітапхана қызметі	1 013,6	630,5	библиотечная деятельность, включая деятельность читальных залов, лекториев, демонстрационных залов
мұражайлар қызметі	5 483,0	7 941,7	деятельность музеев
ботаникалық бақтар және хайуанаттар паркінің қызметі	322,6	776,7	деятельность ботанических садов и зоопарков
табиғи қорықтар қызметі, жабайы табиғатты қорғау	2 692,7	1 501,4	деятельность природных заповедников, охрана дикой природы
мәдени және демалыс саябақтары мен тақырыптық саябақтардың қызметі	9 226,8	17 778,2	деятельность парков культуры и отдыха и тематических парков
би залдарының, дискотекалардың қызметі	0,6	56,7	деятельность танцевальных залов, дискотек
қуыршақ театрларының қызметі	20,6	21,9	деятельность кукольных театров
демалыс және ойын-сауықты ұйымдастыру жөніндегі қызметтің өзге де түрлері	63 590,2	288 721,7	прочие виды деятельности по организации отдыха и развлечений
Шығыстар			
Расходы			
Барлығы	928 643,7	871 306,7	Всего
оның ішінде:			в том числе:
Туристік операторлардың, туристік агенттердің және туризм саласында қызмет көрсететін өзге де ұйымдардың қызметі	27 388,9	40 546,4	Деятельность туроператоров, турагентов и прочих организаций, предоставляющих услуги в сфере туризма
Уақытша тұру жөнінде қызмет көрсету	658 007,0	560 694,9	Предоставление услуг по временному проживанию
оның ішінде:			в том числе:
жол бойындағы белдеулерде орналасқан қонақ үйлерден басқа, мейрамханалардың қызмет көрсетуі	139 240,4	117 099,1	предоставление услуг гостиницами с ресторанами, за исключением гостиниц, находящихся на придорожной полосе
жол бойындағы белдеулерде орналасқан қонақ үйлерден басқа, мейрамханалары жоқ қонақ үйлердің қызмет көрсетуі	476 700,6	386 286,5	предоставление услуг гостиницами без ресторанов, за исключением гостиниц, находящихся на придорожной полосе
ресми іс-шараларға арналған мейрамханалары бар қонақ үй қызмет көрсетуі	974,4	3 332,7	предоставление гостиничных услуг с ресторанами для официальных мероприятий

Жалғасы

Продолжение

	2020	2021	
жол бойындағы белдеулерде орналасқан қонақ үйлермен қызмет көрсетуі	5 219,7	96,5	представление услуг гостиницами, находящимися на придорожной полосе
демалыс күндерінде және қысқа мерзімді тұрудың өзге де кезеңдерінде тұрғын үй беру кемпингтер, автофургондарға арналған тұрақтар және тұруға арналған автотіркемелермен қызмет көрсету	-	11 090,3	предоставление жилья на выходные дни и прочие периоды краткосрочного проживания
тұруға арналған өзге де орындар көрсетілетін қызметтер	1 163,3	426,2	предоставление услуг кемпингами, стоянками для автофургонов и автоприцепов для жилья
Демалыс пен ойын-сауықты, мәдениет пен спортты ұйымдастыру бойынша қызмет	34 708,5	42 363,6	предоставление услуг прочими местами для проживания
оның ішінде:	243 247,8	270 065,4	Деятельность по организации отдыха и развлечений, культуры и спорта
кинофильмдер көрсету бойынша қызмет	8 631,6	14 207,5	в том числе: деятельность по показу кинофильмов
конференциялар мен сауда көрмелерін ұйымдастыру	67 930,3	54 295,1	организация конференций и торговых выставок
театр қызметі	24 067,5	31 794,9	театральная деятельность
концерт қызметі	17 581,6	18 829,2	концертная деятельность
цирк қызметі	2 121,6	1 915,9	деятельность цирков
оқырмандар залын, лекторийлар, көрсету залдарының қызметін қоса алғанда кітапхана қызметі	838,8	635,9	библиотечная деятельность, включая деятельность читальных залов, лекториев, демонстрационных залов
мұражайлар қызметі	20 165,6	20 775,4	деятельность музеев
ботаникалық бақтар және хайуанаттар паркінің қызметі	2 507,5	2 377,2	деятельность ботанических садов и зоопарков
табиғи қорықтар қызметі, жабайы табиғатты қорғау	5 150,3	2 702,6	деятельность природных заповедников, охрана дикой природы
мәдени және демалыс саябақтары мен тақырыптық саябақтардың қызметі	12 906,8	12 599,5	деятельность парков культуры и отдыха и тематических парков
би залдарының, дискотекалардың қызметі	0,6	54,2	деятельность танцевальных залов, дискотек
қуыршақ театрларының қызметі	693,7	412,7	деятельность кукольных театров
демалыс және ойын-сауықты ұйымдастыру жөніндегі қызметтің өзге де түрлері	80 651,9	109 465,3	прочие виды деятельности по организации отдыха и развлечений

10.2 Туристік фирмалардың қаржы-шаруашылық қызметі Финансово-хозяйственная деятельность туристских фирм

млн. теңге						млн. тенге
	2017	2018	2019	2020	2021	
Өндірілген өнім мен көрсетілген қызметтердің көлемі	75 571,2	51 076,4	55 569,6	27 605,4	88 936,2	Объем произведенной продукции и оказанных услуг
Өнімдерді өткізу мен қызметтер көрсетуден түскен кіріс	84 515,6	54 677,6	59 583,8	30 293,4	89 717,5	Доход от реализации продукции и оказания услуг
Шығыстар одан: салықтар мен басқа да міндетті төлемдер	75 558,0	39 637,3	38 355,7	27 388,9	40 546,4	Расходы из них: налоги и другие обязательные платежи
	696,0	1 118,0	936,9	668,7	1 222,7	

10.3 Орналастыру орындарының түрлері бойынша қаржы-шаруашылық қызметі Финансово-хозяйственная деятельность мест размещения по видам

млн. теңге						млн. тенге
	Өндірілген өнім мен көрсетілген қызметтердің көлемі	Өнімдерді өткізу мен қызметтер көрсетуден түскен кіріс	Шығыстар	Одан салықтар мен басқа да міндетті төлемдер	Расходы	
	Объем произведенной продукции и оказанных услуг	Доход от реализации продукции и оказания услуг	Расходы	Из них налоги и другие обязательные платежи		
2017						
Мейрамханалары бар қонақ үйлердің қызметтері	94 005,1	98 390,5	63 646,3	2 646,2		Предоставление услуг гостиницами с ресторанами
Мейрамханалары жоқ қонақ үйлердің қызметтері	59 465,2	60 648,4	51 400,5	1 115,3		Предоставление услуг гостиницами без ресторанов
Демалыс күндерінде және қысқа мерзімді тұрудың өзге де кезеңдерінде тұрғын үй беру	674,9	674,9	349,1	15,9		Предоставление жилья на выходные и прочие периоды краткосрочного проживания
Кемпингке арналған алаңдар, рекреациялық автопарктер және трейлерлік парктер	3 250,8	3 078,8	8 417,9	4 873,7		Площадки для кемпинга, рекреационные автопарки и трейлерные парки
Тұрғын үйдің басқа түрлері	263,4	263,4	271,8	24,9		Другие виды жилья
2018						
Мейрамханалары бар қонақ үйлердің қызметтері	114 735,0	116 822,7	139 998,5	4 952,7		Предоставление услуг гостиницами с ресторанами
Мейрамханалары жоқ қонақ үйлердің қызметтері	118 267,2	117 679,8	301 790,0	2 317,6		Предоставление услуг гостиницами без ресторанов

Жалғасы

Продолжение

	Өндірілген өнім мен көрсетілген қызметтердің көлемі Объем произведенной продукции и оказанных услуг	Өнімдерді өткізу мен қызметтер көрсетуден түскен кіріс Доход от реализации продукции и оказания услуг	Шығыстар Расходы	Одан салықтар мен басқа да міндетті төлемдер Из них налоги и другие обязательные платежи	
Ресми іс-шараларға арналған мейрамханалары бар қонақ үйлер қызмет көрсетуі	1 171,9	1 292,4	1 520,8	118,8	Предоставление гостиничных услуг с ресторанами для официальных мероприятий
Демалыс күндерінде және қысқа мерзімді тұрудың өзге де кезеңдерінде тұрғын үй беру	3 032,8	2 919,2	3 033,4	132,8	Предоставление жилья на выходные и прочие периоды краткосрочного проживания
Кемпингке арналған алаңдар, рекреациялық автопарктер және трейлерлік парктер	81,2	81,2	46,5	2,5	Площадки для кемпинга, рекреационные автопарки и трейлерные парки
Тұрғын үйдің басқа түрлері	1 092,7	1 092,7	962,0	40,3	Другие виды жилья
2019					
Мейрамханалары бар қонақ үйлердің қызметтері	107 495,2	107 631,7	132 057,8	4 554,0	Предоставление услуг гостиницами с ресторанами
Мейрамханалары жоқ қонақ үйлердің қызметтері	137 945,0	138 851,2	281 738,1	2 925,1	Предоставление услуг гостиницами без ресторанов
Ресми іс-шараларға арналған мейрамханалары бар қонақ үйлер қызмет көрсетуі	4 965,1	4 959,1	3 981,1	135,6	Предоставление гостиничных услуг с ресторанами для официальных мероприятий
Демалыс күндерінде және қысқа мерзімді тұрудың өзге де кезеңдерінде тұрғын үй беру	102,6	276,4	74,8	7,6	Предоставление жилья на выходные и прочие периоды краткосрочного проживания
Кемпингке арналған алаңдар, рекреациялық автопарктер және трейлерлік парктер	4 708,6	4 708,6	4 437,9	75,5	Площадки для кемпинга, рекреационные автопарки и трейлерные парки
Тұрғын үйдің басқа түрлері					Другие виды жилья
2020					
Мейрамханалары бар қонақ үйлердің қызметтері					Предоставление услуг гостиницами с ресторанами
Мейрамханалары жоқ қонақ үйлердің қызметтері	242 531,9	245 793,9	616 915,4	4 508,6	Предоставление услуг гостиницами без ресторанов

	Өндірілген өнім мен көрсетілген қызметтердің көлемі Объем произведенной продукции и оказанных услуг	Өнімдерді өткізу мен қызметтер көрсетуден түскен кіріс Доход от реализации продукции и оказания услуг	Шығыстар Расходы	Одан салықтар мен басқа да міндетті төлемдер Из них налоги и другие обязательные платежи	
Демалыс күндерінде және қысқа мерзімді тұрудың өзге де кезеңдерінде тұрғын үй беру	8 060,7	8 086,9	5 219,7	109,9	Предоставление жилья на выходные и прочие периоды краткосрочного проживания
Туристік лагерлер, демалыс және ойын-сауық паркттері	221,2	201,8	1 163,3	29,7	Туристические лагеря, парки отдыха и развлечений
Тұрғын үйдің басқа түрлері	36 199,9	36 199,9	34 708,5	52,0	Другие виды жилья
2021					
Қонақ үйлердің және тұруға арналған ұқсас орындардың қызмет көрсетуі	289 580,9	298 054,1	506 814,8	7 109,5	Предоставление услуг гостиницами и аналогичными местами для проживания
Демалыс күндерінде және қысқа мерзімді тұрудың өзге де кезеңдерінде тұрғын үй беру	7 624,1	7 930,3	11 090,3	187,3	Предоставление жилья на выходные и прочие периоды краткосрочного проживания
Кемпингтер, автофургондарға арналған тұрақтар және тұруға автотіркелермен қызмет көрсету	838,2	838,2	426,2	33,8	Предоставление услуг кемпингами, стоянками для автофургонов и автоприцепов для жилья
Тұруға арналған өзге де орындар көрсетілетін қызметтер	44 186,0	44 625,6	42 363,6	224,8	Предоставление услуг прочими местами для проживания

10.4 Санаторий-курорттық мекемелерінің қаржы-шаруашылық қызметі Финансово-хозяйственная деятельность санаторно-курортных учреждений

млн. теңге

млн. тенге

	2017	2018	2019	2020	2021	
Ағымдағы табыстар	26 113,4	24 427,3	27 513,0	24 946,0	34 730,9	Текущие доходы
одан:						из них:
салық салынғанға дейінгі пайда (залал)	138,6	329,6	930,6	259,5	3 616,7	прибыль (убыток) до налогообложения
Ағымдағы шығыстар	25 542,2	23 297,2	26 283,6	24 783,0	33 314,9	Текущие расходы
одан:						из них:
басқа да міндетті төлемдер	1 033,6	807,7	1 022,6	867,0	1 551,4	другие обязательные платежи
Көрсетілген қызметтердің көлемі	27 070,1	25 066,1	x	32 911,3	26 546,8	Объем оказанных услуг

10.5 Мәдени-ағарту мекемелерінің қаржы-шаруашылық қызметі

Финансово-хозяйственная деятельность культурно-просветительных учреждений

млн. теңге

млн. тенге

	Өндірілген өнім мен көрсетілген қызметтердің көлемі Объем произведенной продукции и оказанных услуг	Өнімдерді өткізу мен қызметтер көрсетуден түскен кіріс Доход от реализации продукции и оказания услуг	Шығыстар Расходы	Одан салықтар мен басқа да міндетті төлемдер Из них налоги и другие обязательные платежи	
2017					
Кинофильмдер көрсету бойынша қызмет	16 991,2	19 081,5	20 465,2	225,0	Деятельность по показу кинофильмов
Конференциялар мен сауда көрмелерін ұйымдастыру	30 406,4	22 750,8	122 059,5	1 968,9	Организация конференций и торговых выставок
Театр қызметі	9 368,1	2 552,4	7 796,5	388,9	Театральная деятельность
Концерт қызметі	16 888,9	14 889,9	8 931,1	275,1	Концертная деятельность
Цирк қызметі	1 132,7	933,0	-	-	Деятельность цирков
Мұражайлар қызметі	5 647,8	3 505,5	4 816,2	246,0	Деятельность музеев
Табиғи қорықтар қызметі, жабайы табиғатты қорғау	1 911,2	2 393,7	2 222,7	104,0	Деятельность природных заповедников, охрана дикой природы
Мәдени және демалыс саябақтары мен тақырыптық саябақтардың қызметі	8 399,9	8 078,3	9 026,5	376,4	Деятельность парков культуры и отдыха и тематических парков
Би залдарының, дискотекалардың қызметі	11,1	10,1	11,4	0,4	Деятельность танцевальных залов, дискотек
Қуыршақ театрларының қызметі	129,6	55,6	379,5	26,8	Деятельность кукольных театров
Демалыс және ойын-сауықты ұйымдастыру жөніндегі қызметтің өзге де түрлері	61 567,9	51 719,0	46 719,2	2 469,5	Прочие виды деятельности по организации отдыха и развлечений
2018					
Кинофильмдер көрсету бойынша қызмет	17 454,2	20 255,7	18 779,8	264,8	Деятельность по показу кинофильмов
Конференциялар мен сауда көрмелерін ұйымдастыру	21 716,4	21 912,9	88 944,9	1 555,1	Организация конференций и торговых выставок
Театр қызметі	13 055,9	5 808,6	22 309,3	1 127,2	Театральная деятельность
Концерт қызметі	17 481,4	15 893,2	35 065,3	851,5	Концертная деятельность
Цирк қызметі	630,1	403,3	2 427,9	82,7	Деятельность цирков
Мұражайлар қызметі	6 326,6	3 924,7	20 562,3	533,9	Деятельность музеев
Табиғи қорықтар қызметі, жабайы табиғатты қорғау	2 561,0	1 326,3	3 047,9	138,3	Деятельность природных заповедников, охрана дикой природы

	Өндірілген өнім мен көрсетілген қызметтердің көлемі Объем произведенной продукции и оказанных услуг	Өнімдерді өткізу мен қызметтер көрсетуден түскен кіріс Доход от реализации продукции и оказания услуг	Шығыстар Расходы	Одан салықтар мен басқа да міндетті төлемдер Из них налоги и другие обязательные платежи	
Мәдени және демалыс саябақтары мен тақырыптық саябақтардың қызметі	13 587,2	13 787,1	15 729,7	1 294,5	Деятельность парков культуры и отдыха и тематических парков
Би залдарының, дискотекалардың қызметі	283,6	283,6	197,3	4,3	Деятельность танцевальных залов, дискотек
Қуыршақ театрларының қызметі	147,8	59,5	423,0	31,9	Деятельность кукольных театров
Демалыс және ойын-сауықты ұйымдастыру жөніндегі қызметтің өзге де түрлері	53 074,6	45 026,5	71 485,6	2 688,2	Прочие виды деятельности по организации отдыха и развлечений
2019					
Кинофильмдер көрсету бойынша қызмет	34 611,7	35 376,0	29 607,3	731,3	Деятельность по показу кинофильмов
Конференциялар мен сауда көрмелерін ұйымдастыру	15 318,4	16 685,7	77 328,6	2 724,0	Организация конференций и торговых выставок
Театр қызметі	15 862,0	6 373,4	24 993,9	1 232,0	Театральная деятельность
Концерт қызметі	7 844,0	3 412,5	20 242,4	848,9	Концертная деятельность
Цирк қызметі	1 231,3	264,3	1 867,4	91,9	Деятельность цирков
Мұражайлар қызметі	610,9	610,9	524,3	23,2	Деятельность музеев
Табиғи қорықтар қызметі, жабайы табиғатты қорғау	7 525,2	5 635,0	20 849,3	672,7	Деятельность природных заповедников, охрана дикой природы
Мәдени және демалыс саябақтары мен тақырыптық саябақтардың қызметі	1 358,5	1 177,9	2 529,3	94,6	Деятельность парков культуры и отдыха и тематических парков
Би залдарының, дискотекалардың қызметі	19 955,7	20 262,2	16 364,6	660,9	Деятельность танцевальных залов, дискотек
Қуыршақ театрларының қызметі	213,1	213,1	152,8	4,3	Деятельность кукольных театров
Демалыс және ойын-сауықты ұйымдастыру жөніндегі қызметтің өзге де түрлері	153,3	62,7	478,1	41,0	Прочие виды деятельности по организации отдыха и развлечений
2020					
Кинофильмдер көрсету бойынша қызмет	6 995,9	6 971,2	8 631,6	511,5	Деятельность по показу кинофильмов
Конференциялар мен сауда көрмелерін ұйымдастыру	19 997,5	19 878,9	67 930,3	1 120,8	Организация конференций и торговых выставок

Жалғасы

Продолжение

	Өндірілген өнім мен көрсетілген қызметтердің көлемі Объем произведенной продукции и оказанных услуг	Өнімдерді өткізу мен қызметтер көрсетуден түскен кіріс Доход от реализации продукции и оказания услуг	Шығыстар Расходы	Одан салықтар мен басқа да міндетті төлемдер Из них налоги и другие обязательные платежи	
Театр қызметі	15 918,2	5 476,8	24 067,5	1 483,9	Театральная деятельность
Концерт қызметі	6 984,8	2 139,6	17 581,6	1 116,9	Концертная деятельность
Цирк қызметі	815,2	63,9	2 121,6	137,0	Деятельность цирков
Мұражайлар қызметі	11 021,7	5 483,0	20 165,6	831,7	Деятельность музеев
Табиғи қорықтар қызметі, жабайы табиғатты қорғау	4 111,7	2 692,7	5 150,3	253,6	Деятельность природных заповедников, охрана дикой природы
Мәдени және демалыс саябақтары мен тақырыптық саябақтардың қызметі	9 491,6	9 226,8	12 906,8	357,2	Деятельность парков культуры и отдыха и тематических парков
Би залдарының, дискотекалардың қызметі	0,6	0,6	0,6	1 539,7	Деятельность танцевальных залов, дискотек
Қуыршақ театрларының қызметі	128,5	20,6	693,7	53,4	Деятельность кукольных театров
Демалыс және ойын-сауықты ұйымдастыру жөніндегі қызметтің өзге де түрлері	81 394,9	63 590,2	80 651,9	3 363,1	Прочие виды деятельности по организации отдыха и развлечений
Кинофильмдер көрсету бойынша қызмет	6 995,9	6 971,2	8 631,6	511,5	Деятельность по показу кинофильмов
2021					
Кинофильмдер көрсету бойынша қызмет	12 451,5	13 069,1	14 207,5	237,7	Деятельность по показу кинофильмов
Конференциялар мен сауда көрмелерін ұйымдастыру	20 557,3	20 559,5	54 295,1	857,8	Организация конференций и торговых выставок
Театр қызметі	12 945,5	6 310,0	31 794,9	1 967,8	Театральная деятельность
Концерт қызметі	7 666,2	2 863,7	18 829,2	1 049,0	Концертная деятельность
Цирк қызметі	1 023,8	148,0	1 915,9	158,7	Деятельность цирков
Мұражайлар қызметі	12 512,5	7 941,7	20 775,4	843,0	Деятельность музеев
Табиғи қорықтар қызметі, жабайы табиғатты қорғау	1 501,4	1 501,4	2 702,6	99,7	Деятельность природных заповедников, охрана дикой природы
Мәдени және демалыс саябақтары мен тақырыптық саябақтардың қызметі	17 781,7	17 778,2	12 599,5	419,7	Деятельность парков культуры и отдыха и тематических парков

	Өндірілген өнім мен көрсетілген қызметтердің көлемі Объем про- изведенной продукции и оказанных услуг	Өнімдерді өткізу мен қызметтер көрсетуден түскен кіріс Доход от реализации продукции и оказания услуг	Шығыстар Расходы	Одан салықтар мен басқа да міндетті төлемдер Из них налоги и другие обя- зательные платежи	
Би залдарының, дискотекалардың қызметі	56,7	56,7	54,2	1,1	Деятельность танцевальных залов, дискотек
Қуыршақ театрларының қызметі	135,6	21,9	412,7	30,9	Деятельность кукольных театров
Демалыс және ойын- сауықты ұйымдастыру жөніндегі қызметтің өзге де түрлері	305 778,2	288 721,7	109 465,3	4 511,0	Прочие виды деятельности по организации отдыха и развлечений

11. Білім беру туризмі

Образовательный туризм

11.1 Жоғарғы оқу орын студенттерін келген елдері бойынша бөлу

Распределение студентов высших учебных заведений по странам прибытия

адам						человек
	2017/18	2018/19	2019/20	2020/21	2021/22	
Барлығы	496 209	542 458	604 345	576 557	575 511	Всего
соның ішінде:						в том числе:
Қазақстан Республикасы	482 311	520 731	564 787	547 488	547 317	Республика Казахстан
жақын шет елдерден						из стран ближнего
келгендер	7 828	15 237	32 333	21 538	18 938	зарубежья
соның ішінде:						в том числе:
Әзірбайжан						Азербайджан
Республикасы	162	144	146	116	109	Республика Армения
Армения Республикасы	22	20	22	20	16	Республика Беларусь
Беларусь Республикасы	x	14	50	12	10	Республика Кыргызстан
Қырғызстан						Республика Молдова
Республикасы	1 026	1 084	1 115	1 067	659	Российская Федерация
Молдова Республикасы	x	13	12	6	4	Республика Таджикистан
Ресей Федерациясы	1 075	1 273	1 247	1 298	1 263	Туркменистан
Тәжікстан Республикасы	483	503	567	461	389	Республика Узбекистан
Түркіменстан	1 320	2 615	3 176	2 795	2 052	Украина
Өзбекстан Республикасы	3 683	9 500	25 964	15 642	14 404	
Украина	31	71	34	121	32	
алыс шет ел						из стран дальнего
мемлекеттерінен						зарубежья
келгендер	6 070	6 490	7 225	7 531	9 256	в том числе:
соның ішінде:						
Австрия	x	-	1	-	-	Австрия
Албания	6	6	4	1	-	Албания
Афганистан	506	399	304	205	166	Афганистан
Алжир	-	1	1	1	-	Алжир
Бангладеш	1	9	1	4	1	Бангладеш
Болгария	14	9	5	3	-	Болгария
						Соединенное
Біріккен Патшалығы	1	-	2	1	1	Королевство
Босния және Герцеговина	x	3	3	1	-	Босния и Герцеговина
Венгрия	-	-	-	1	1	Венгрия
Вьетнам	x	7	6	x	-	Вьетнам
Греция	-	-	-	2	-	Греция
Германия	16	25	37	33	23	Германия
Грузия	9	15	17	21	13	Грузия
Египет	x	5	8	10	36	Египет
Ирак Республикасы	4	4	1	13	19	Республика Ирак
Израиль	3	6	3	4	4	Израиль
Үндістан	x	3 717	4 450	4 220	5987	Индия
Иордания	x	62	228	515	546	Иордания
Иран Ислам						Иран Исламская
Республикасы	13	16	19	18	18	Республика
Испания	-	-	-	1	2	Испания

	2017/18	2018/19	2019/20	2020/21	2021/22	
Италия	x	-	1	x	1	Италия
Канада	x	1	1	x	1	Канада
Қытай	1 290	1 240	807	871	811	Китай
Корея Демократтық						Корейская Народно-
Халық Республикасы	26	67	53	-	24	Демократическая
Монғолия	439	565	888	1 128	1010	Монголия
Малайзия	7	-	-	-	-	- Малайзия
Нигерия	3	5	5	6	7	Нигерия
Норвегия	2	2	1	-	-	Норвегия
Біріккен Араб						Объединенные
Эмираттары	-	-	2	2	6	Арабские Эмираты
Пәкістан	x	40	34	85	229	Пакистан
Польша	-	1	1	-	2	Польша
Сауд Аравиясы	x	1	-	x	-	Саудовская Аравия
Сирия Араб						Сирийская Арабская
Республикасы	4	1	2	8	13	Республика
Ливия Араб						Ливийская Арабская
Джамахириясы	1	-	-	-	-	Джамахирия
Америка Құрама						Соединенные Штаты
Штаттары	2	4	5	8	14	Америки
Сомали	-	11	6	4	3	Сомали
Словакия	-	-	-	-	-	Словакия
Түркия	236	233	279	263	266	Турция
Филиппин	1	-	-	-	-	- Филиппины
Франция	3	4	5	-	12	Франция
Чили	-	-	-	-	-	- Чили
Чехия	1	1	1	-	-	- Чехия
Корея Республикасы	71	19	11	43	7	Республика Корея
Ямайка	-	-	-	-	-	- Ямайка
Басқа елдер	-	11	33	49	33	Другие страны

12. Курорттық аймақтардағы туризмнің дамуы

Развитие туризма в курортных зонах

12.1 Орналастыру орындары қызметтерінің негізгі көрсеткіштері

Основные показатели деятельности мест размещения в курортных зонах

	2017	2018	2019	2020	2021	
Орналастыру орындарының саны, бірлік	815	900	1 009	1 467	1 575	Количество мест размещения, единиц
Орналастыру орындарымен қызмет көрсетілген келушілер, адам	979 540	1 111 609	1 238 944	1 683 046	2 632 925	Обслужено посетителей местами размещения, человек
оның ішінде резидент еместер	18 288	1 092 194	24 931	124 480	181 172	в том числе нерезиденты
резиденттер	961 252	19 415	1 214 013	1 558 566	2 451 753	резиденты
Нөмірлер саны, бірлік	16 930	19 624	20 836	38 417	39 690	Количество номеров, единиц
Біржолғы сыйымдылық, төсек-орын	51 486	60 117	63 488	97 553	101 974	Единоновременная вместимость, койко-мест
Ұсынылған төсек-тәулік	1 794 845	2 179 594	2 310 279	2 645 105	4 453 781	Предоставлено койко-суток

12.2 2021 жылға курорттық аймақтар бойынша орналастыру орындарында материалдық-техникалық базасы

Материально-техническая база мест размещения в курортных зонах за 2021 год

	Орналастыру орындарының саны, бірлік Количество мест размещения, единиц	Орналастыру орындарымен қызмет көрсетілген келушілер, адам Обслужено посетителей местами размещения, человек	Нөмірлер саны, бірлік Количество номеров, единиц	Бір жолғы сыйымдылығы, төсек-орын Единоновременная вместимость, койко-мест	Ұсынылған төсек-тәулік Предоставлено койко-суток
Курорттық аймақтар бойынша	1 575	2 632 925	39 690	101 974	4 453 781
Щучье-Бурабай курорттық аймағы	185	183 110	3 295	8 526	448 723
Алматы курорттық аймағы	66	76 990	1 452	4 371	118 258
Баянауыл курорттық аймағы	41	35 436	1 516	4 445	100 268
Қарқаралы курорттық аймағы	14	18 499	383	1 382	57 982
Маңғыстау курорттық аймағы	61	273 177	2 909	5 851	391 012
Сарыағаш курорттық аймағы	20	12 709	226	415	30 275
Қостанай курорттық аймағы	4	4 664	157	765	22 628
Алтай курорттық аймағы	27	49 191	433	1 875	51 215
Зеренді курорттық аймағы	28	14 172	475	1 299	22 072
Балқаш курорттық аймағы	63	63 945	1 339	3 566	86 453
Бұқтырма курорттық аймағы	92	49 407	2 311	9 531	154 631
Улан курорттық аймағы	14	9 897	309	1 559	28 314

	Орналастыру орындарының саны, бірлік Количество мест размещения, единиц	Орналастыру орындары- мен қызмет көрсетілген келушілер, адам Обслужено посетителей местами разме- щения, человек	Нөмірлер саны, бірлік Количество номеров, единиц	Бір жолғы сыйымдылығы, төсек-орын Единовремен- ная вместим- ость, койко- мест	Ұсынылған төсек-тәулік Предоставлено койко-суток
Имантау-Шалқар курорттық аймағы	32	25 708	566	1 939	26 122
Байқоңыр туристік аймағы	1	87	9	30	87
Қатон-Қарағай курорттық аймағы	9	4 123	66	171	5 035
Түркістан туристік аймағы	50	93 731	1 024	2 093	165 586
Алакөл курорттық аймағы (ШҚО)	192	97 472	4 690	13 201	198 623
Алакөл курорттық аймағы (Алматы облысы)	201	226 311	4 132	11 350	295 975
Алматы тау кластері	475	1 394 296	14 398	29 605	2 250 522

**12.3 2021 жылға курорттық аймақтарда орналастыру орындары бойынша сапар
мақсаттары бойынша келушілердің саны**
**Количество посетителей по местам размещения в курортных зонах по целям
поездок за 2021 год**

адам

человек

	Барлығы Всего	Оның ішінде В том числе	
		жеке личные	іскерлік және кәсіби деловые и профессиональные
Курорттық аймақтар бойынша	2 632 925	1 764 161	868 764
Шүчье-Бурабай курорттық аймағы	183 110	176 734	6 376
Алматы курорттық аймағы	76 990	69 504	7 486
Баянауыл курорттық аймағы	35 436	34 834	602
Қарқаралы курорттық аймағы	18 499	18 114	385
Маңғыстау курорттық аймағы	273 177	115 527	157 650
Сарыағаш курорттық аймағы	12 709	9 735	2 974
Қостанай курорттық аймағы	4 664	4 414	250
Алтай курорттық аймағы	49 191	45 187	4 004
Зеренді курорттық аймағы	14 172	14 102	70
Балқаш курорттық аймағы	63 945	49 758	14 187
Бұқтырма курорттық аймағы	49 407	48 741	666
Улан курорттық аймағы	9 897	9 897	-
Имантау-Шалқар курорттық аймағы	25 708	25 017	691
Байқоңыр туристік аймағы	87	42	45
Қатон-Қарағай курорттық аймағы	4 123	3 781	342
Түркістан туристік аймағы	93 731	71 352	22 379
Алакөл курорттық аймағы (ШҚО)	97 472	92 342	5 130
Алакөл курорттық аймағы (Алматы облысы)	226 311	225 163	1 148
Алматы тау кластері	1 394 296	749 917	644 379

**12.4 2021 жылға курорттық аймақтарда сапар мақсаттары бойынша
резидент емес келушілердің саны
Количество посетителей-нерезидентов в курортных зонах
по целям поездок за 2021 год**

адам	человек		
	Барлығы Всего	Оның ішінде В том числе	
		жеке личные	іскерлік және кәсіби деловые и профессиональные
Курорттық аймақтар бойынша	181 172	40 086	141 086
Щучье-Бурабай курорттық аймағы	2 297	2 184	113
Алматы курорттық аймағы	36	31	5
Баянауыл курорттық аймағы	-	-	-
Қарқаралы курорттық аймағы	-	-	-
Маңғыстау курорттық аймағы	11 554	344	11 210
Сарыағаш курорттық аймағы	-	-	-
Қостанай курорттық аймағы	-	-	-
Алтай курорттық аймағы	3	3	-
Зеренді курорттық аймағы	-	-	-
Балқаш курорттық аймағы	2 105	2 080	25
Бұқтырма курорттық аймағы	306	289	17
Улан курорттық аймағы	-	-	-
Имантау-Шалқар курорттық аймағы	10	-	10
Байқоңыр туристік аймағы	-	-	-
Қатон-Қарағай курорттық аймағы	-	-	-
Түркістан туристік аймағы	1 069	439	630
Алакөл курорттық аймағы (ШҚО)	-	-	-
Алакөл курорттық аймағы (Алматы облысы)	21	21	-
Алматы тау кластері	163 771	34 695	129 076

**12.5 2021 жылға курорттық аймақтарда сапар мақсаттары бойынша
резидент келушілердің саны
Количество посетителей-резидентов в курортных зонах
по целям поездок за 2021 год**

адам	человек		
	Барлығы Всего	Оның ішінде В том числе	
		жеке личные	іскерлік және кәсіби деловые и профессиональные
Курорттық аймақтар бойынша	2 451 753	1 724 075	727 678
Щучье-Бурабай курорттық аймағы	180 813	174 550	6 263
Алматы курорттық аймағы	76 954	69 473	7 481
Баянауыл курорттық аймағы	35 436	34 834	602
Қарқаралы курорттық аймағы	18 499	18 114	385
Маңғыстау курорттық аймағы	261 623	115 183	146 440
Сарыағаш курорттық аймағы	12 709	9 735	2 974
Қостанай курорттық аймағы	4 664	4 414	250

	Барлығы Всего	Оның ішінде В том числе	
		жеке личные	іскерлік және кәсіби деловые и профессиональные
Алтай курорттық аймағы	49 188	45 184	4 004
Зеренді курорттық аймағы	14 172	14 102	70
Балқаш курорттық аймағы	61 840	47 678	14 162
Бұқтырма курорттық аймағы	49 101	48 452	649
Улан курорттық аймағы	9 897	9 897	-
Имантау-Шалқар курорттық аймағы	25 698	25 017	681
Байқоңыр туристік аймағы	87	42	45
Қатон-Қарағай курорттық аймағы	4 123	3 781	342
Түркістан туристік аймағы	92 662	70 913	21 749
Алакөл курорттық аймағы (ШҚО)	97 472	92 342	5 130
Алакөл курорттық аймағы (Алматы облысы)	226 290	225 142	1 148
Алматы тау кластері	1 230 525	715 222	515 303

12.6 2021 жылға курорттық аймақтар бөлінісінде орналастыру орындары саны
Количество мест размещения по типам в разрезе курортных зон за 2021 год

бірлік	Соның ішінде В том числе														единиц
	Барлығы Всего	мейрам-ханасы бар гости-номера	мейрам-ханасы жоқ қонақ үй-гости-ница без рестора-ном	дема-лыс үйі дом отдыха	мотель	дема-лыс панси-онаты пан-сионат отдыха	балалар лагері детский лагерь	бір қабатты бунгало, ауылдық үйлер (шале), коттед-жер, шағын үйлер және пәтерлер одно-этажные бун-гало, сельские домики (шале), коттеджи, не-большие доми-ки и квартиры	трейерлік парктер, ойын-сауық қалашықтары, қысқа мерзімді орналастыру үшін аң аулайтын және балық аулайтын жерлер трей-лерные парки, развлекательные городки, охотни-чи и рыболовные угодья для кратко-срочного разме-щения	туристік база турист-ская база	кем-пинг лагерь	туристік лагерь турист-ский лагерь	өзге де орнала-стыру орны прочие места разме-щения	одан из них	
Курорттық аймақтар бойынша	1 575	276	327	75	2	21	35	753	1	31	3	2	49	40	
Щучье-Бурабай курорттық аймағы	185	43	28	3	-	1	4	104	-	-	-	-	2	-	
Алматы курорттық аймағы	66	18	14	x	-	-	3	30	-	-	-	-	-	-	
Баянауыл курорттық аймағы	41	x	3	28	-	x	2	3	-	2	1	-	-	-	
Қарқаралы курорттық аймағы	14	2	2	2	-	1	1	5	-	1	-	-	-	-	
Маңғыстау курорттық аймағы	61	22	22	1	-	-	4	8	-	1	-	-	4	4	
Сарыағаш курорттық аймағы	20	x	19	-	-	-	-	-	-	-	-	-	-	-	

Соның ішінде														
В том числе														
Бар-лығы Всего	мейрам-ханасы бар қонақ үй	мейрам-ханасы жоқ қонақ үй	дема-лыс үйі	мotel	дема-лыс пансионат	балалар лагері	дети-ский лагерь	бір қабатты бунгало, ауылдық үйлер (шале), коттед-жерлер және пәтерлер	өзге де орнала-стыру орны прочие места разме-щения	туристік база турист-ская база	кем-пинг	туристік лагерь турист-ский лагерь	өзге де орнала-стыру орны прочие места разме-щения	одан из них
	мейрам-ханасы бар қонақ үй	мейрам-ханасы жоқ қонақ үй	дема-лыс үйі	мotel	дема-лыс пансионат	балалар лагері	дети-ский лагерь	бір қабатты бунгало, ауылдық үйлер (шале), коттед-жерлер және пәтерлер	өзге де орнала-стыру орны прочие места разме-щения	туристік база турист-ская база	кем-пинг	туристік лагерь турист-ский лагерь	өзге де орнала-стыру орны прочие места разме-щения	одан из них

Қостанай курорттық аймағы	4	1	-	-	-	1	1	-	-	x	-	-	-
Алтай курорттық аймағы	27	3	1	-	-	3	19	1	-	-	-	-	-
Зеренді курорттық аймағы	28	3	8	-	-	3	13	-	-	-	-	x	-
Балқаш курорттық аймағы	63	8	20	1	2	4	26	-	-	1	-	-	-
Бұқтырма курорттық аймағы	92	-	1	3	-	-	84	-	-	-	-	-	-
Улан курорттық аймағы	14	-	-	1	-	-	13	-	-	-	-	-	-
Имантау-Шалқар курорттық аймағы	32	2	-	-	-	2	3	-	-	25	-	-	-
Байқоңыр туристік аймағы	1	-	1	-	-	-	-	-	-	-	-	-	-
Қатон-Қарағай курорттық аймағы	9	1	1	-	-	1	6	-	-	-	-	-	-

Жалғасы	Соның ішінде											Продолжение		
	В том числе												одан из них	
Барлығы Всего	мейрам-ханасы бар қонақ үй	мейрам-ханасы жоқ қонақ үй	дема-лыс үйі	мотель	дема-лыс пансионаты	балалар лагері	детский лагерь	бір қабатты бунгало, ауылдық үйлер (шале), коттед-жер, шағын үйлер және пәтерлер одно-этажные бунгало, сельские домики (шале), коттеджи, небольшие домики и квартиры	трейлерлік пар-ктер, ойын-сауық қалашықтары, қысқа мерзімді орналастыру үшін аң аулайтын және балық аулайтын жерлер трей-лерные парки, развлекательные городки, охотни-чий и рыболовные угодья для кратко-срочного разме-щения	туристік база турист-ская база	кем-пинг	туристік лагерь турист-ский лагерь	өзге де орнала-стыру орны прочие места разме-щения	хотел
	рестора-ном	гости-ница с рес-тора-на	дом отдыха		пан-сионат	онаты лагерь								
Түркістан туристік аймағы	50	17	19	-	-	-	-	5	-	-	-	-	9	9
Алакөл курорттық аймағы (ШҚО)	192	6	14	13	-	-	1	158	-	-	-	-	-	-
Алакөл курорттық аймағы (Алматы облысы)	201	9	4	18	-	10	-	160	-	-	-	-	-	-
Алматы тау кластері	475	139	170	4	-	3	6	115	-	1	2	2	33	27

Қазақстан туризмі / Статистикалық жинақ /
Нұр-Сұлтан қаласы 2022

Шығаруға жауапты:
Қазақстан Республикасы Стратегиялық жо-
спарлау және реформалар агенттігі
Ұлттық статистика бюросы
Қызмет көрсету және энергетика
статистикасы департаменті
Тел. +7 7172 749509, 749551, 749295
Департамент директоры
Г.С. Қарауылова
Тел. +7 7172 749060

Компьютерлік беттеу және дизайн:
«B-PROFIT» ЖК

Туризм Казахстана / Статистический
сборник/ г.Нур-Султан 2022

Ответственный за выпуск:
Агентство по стратегическому
планированию и реформам Республики
Казахстан
Бюро национальной статистики
Департамент статистики услуг и энергетики
Тел. +7 7172 749509, 749551, 749295
Директор департамента
Караулова Г.С.
Тел. +7 7172 749060

Компьютерная верстка и дизайн:
ИП «B-PROFIT»